

令和元年度後期 薬学部 授業評価アンケート

対象人(延べ数): 5802人 回答人(延べ数): 2992人 回答率 51.6%

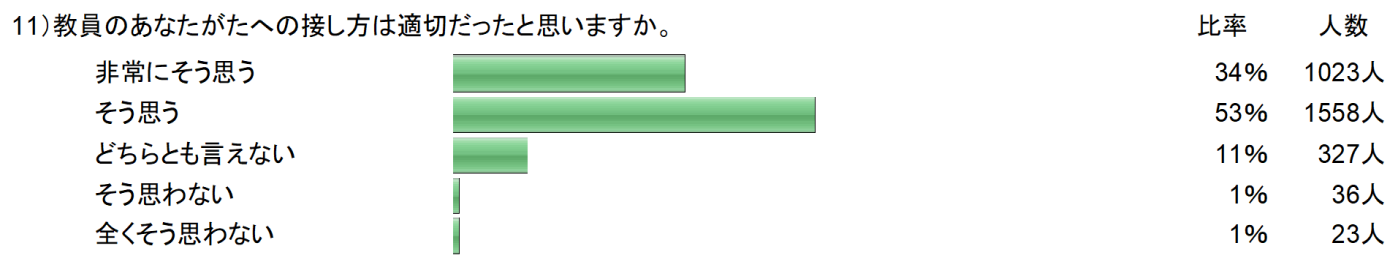

・このアンケートは、より充実した授業にするための資料とするものです。
 ・この調査結果が、あなたの成績に影響することはありません。率直に、かつ責任ある回答をしてください。

1. この授業について

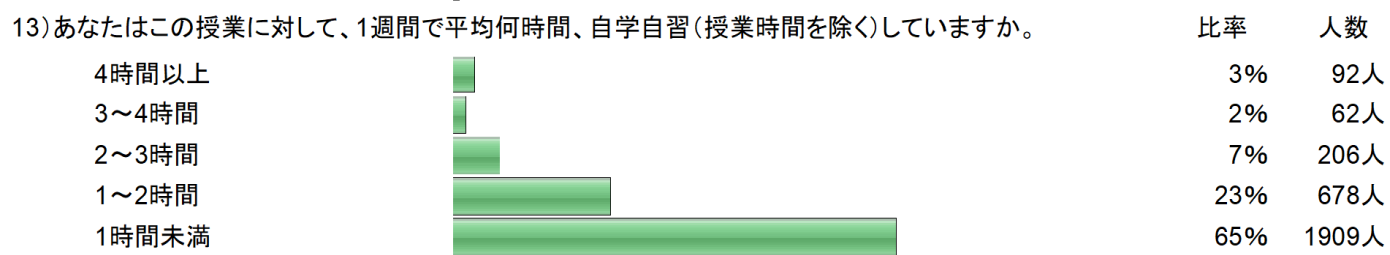
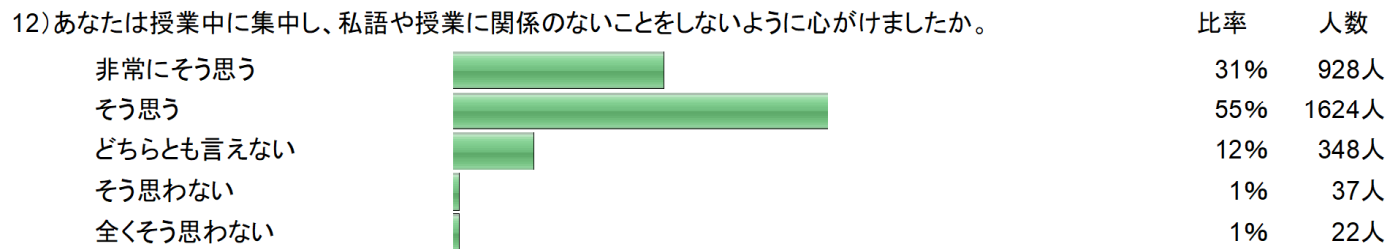
質問	回答	比率	人数
1) 授業の内容は理解できましたか。	非常にそう思う	28%	846人
	そう思う	55%	1657人
	どちらとも言えない	13%	377人
	そう思わない	3%	76人
	全くそう思わない	1%	34人
2) 教員の説明のしかたは分かりやすかったですか。	非常にそう思う	31%	936人
	そう思う	51%	1515人
	どちらとも言えない	13%	400人
	そう思わない	3%	90人
	全くそう思わない	1%	35人
3) 教員の話し方は明瞭でしたか。	非常にそう思う	34%	1022人
	そう思う	50%	1498人
	どちらとも言えない	12%	356人
	そう思わない	2%	71人
	全くそう思わない	1%	30人
4) 黒板の文字やパワーポイントなどの資料の提示は明瞭でしたか。	非常にそう思う	33%	989人
	そう思う	51%	1527人
	どちらとも言えない	12%	347人
	そう思わない	3%	80人
	全くそう思わない	1%	32人
5) 教員はクラスの勉学の雰囲気を保つように努めていましたか。	非常にそう思う	33%	981人
	そう思う	53%	1564人
	どちらとも言えない	12%	359人
	そう思わない	2%	46人
	全くそう思わない	1%	23人
6) 授業に刺激され授業内容に興味を持つようになりましたか。	非常にそう思う	28%	845人
	そう思う	51%	1504人
	どちらとも言えない	17%	498人
	そう思わない	3%	86人
	全くそう思わない	1%	41人
7) 授業はシラバスどおりに進められましたか。	非常にそう思う	32%	965人
	そう思う	54%	1603人
	どちらとも言えない	12%	344人
	そう思わない	1%	38人
	全くそう思わない	1%	21人

2. この授業の教員について

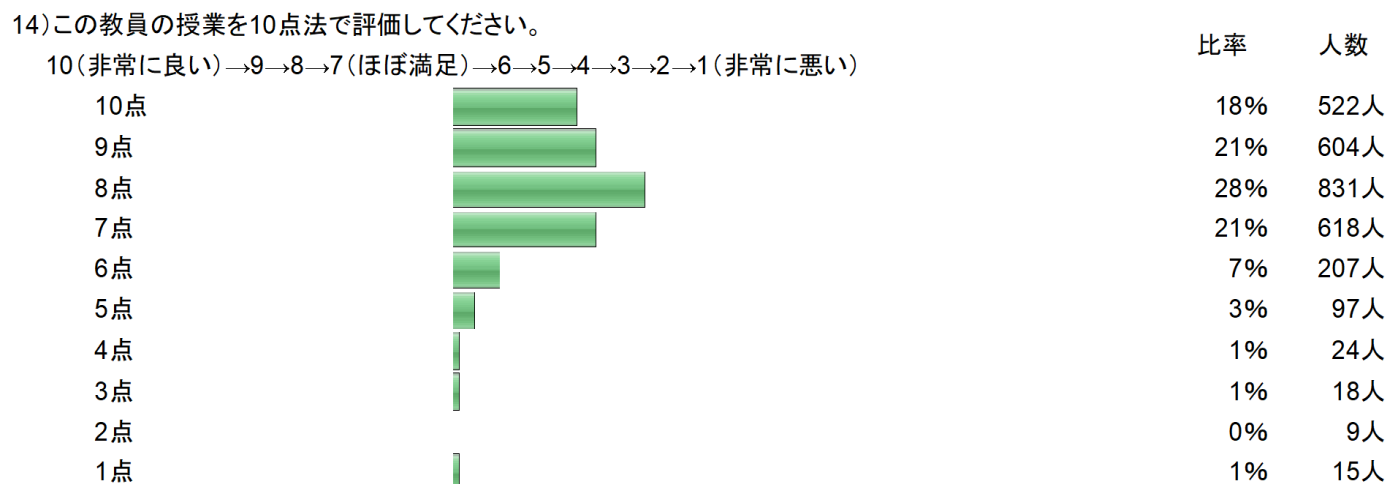
質問	回答	比率	人数
8) 教員は授業の準備を十分にしていましたか。	非常にそう思う	39%	1158人
	そう思う	51%	1526人
	どちらとも言えない	8%	239人
	そう思わない	1%	29人
	全くそう思わない	1%	19人
9) 授業に対する教員の熱意を感じましたか。	非常にそう思う	37%	1099人
	そう思う	50%	1492人
	どちらとも言えない	11%	320人
	そう思わない	1%	34人
	全くそう思わない	1%	21人



3. この授業でのあなたの学修行動について

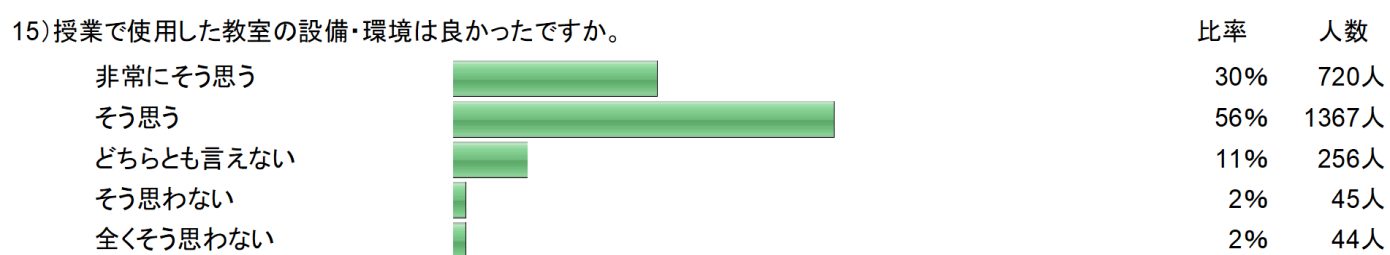


4. 総合評価



そのように評価した理由を枠内に記入してください。

5. 設備・環境について



〔ご協力ありがとうございました〕