

# 授業評価アンケート集計結果

薬学部・FD委員会

1年

平成30年度前期

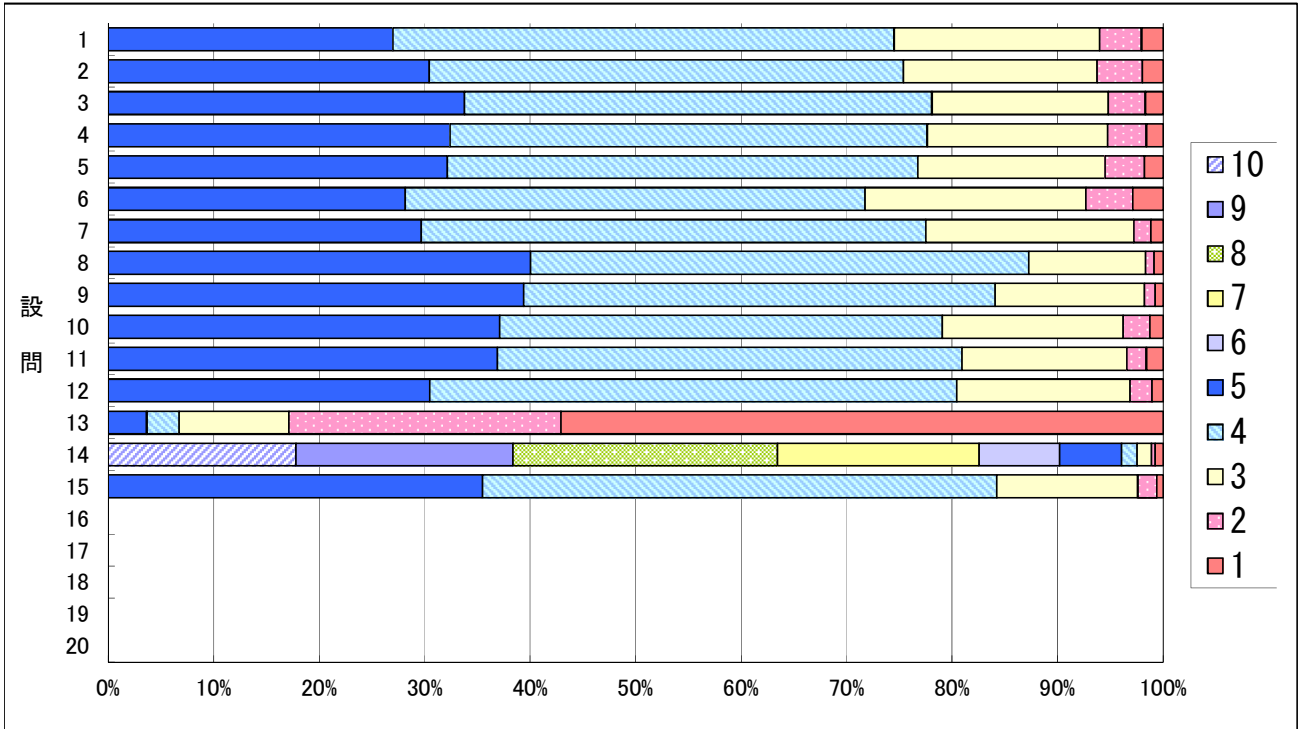
ここに示した集計結果は生データからフィルタリングしたものです。フィルタリングは以下の基準で行いました。

1. ダブルマークデータは削除（評価欄に2箇所以上マークした場合）

## アンケートの見方

1. アンケートは設問14を除いて、5段階評価です。以下の基準でアンケート結果を見て下さい。  
5：非常にそう思う 4：そう思う 3：どちらとも言えない 2：そう思わない 1：全くそう思わない

設問	設問内容	評価5 の数	評価4 の数	評価3 の数	評価2 の数	評価1 の数	有効 回答数	平均値	標準偏差					
設問1	授業の内容は理解できましたか。	541 27.0%	953 47.5%	390 19.5%	80 4.0%	41 2.0%	2,005	4.1	0.85					
設問2	教員の説明のしかたは分かりやすかったですか。	609 30.4%	900 45.0%	367 18.3%	86 4.3%	39 1.9%	2,001	4.2	0.86					
設問3	教員の話し方は明瞭でしたか。	677 33.8%	887 44.3%	335 16.7%	70 3.5%	34 1.7%	2,003	4.2	0.83					
設問4	黒板の文字やパワーポイントなどの資料の提示は明瞭でしたか。	649 32.4%	907 45.3%	343 17.1%	73 3.6%	32 1.6%	2,004	4.2	0.84					
設問5	教員はクラスの勉学の雰囲気を保つように努めていましたか。	645 32.2%	893 44.6%	356 17.8%	75 3.7%	35 1.7%	2,004	4.3	0.80					
設問6	授業に刺激され授業内容に興味を持つようになりましたか。	565 28.2%	874 43.6%	420 20.9%	89 4.4%	58 2.9%	2,006	4.1	0.94					
設問7	授業はシラバスどおりに進められましたか。	595 29.7%	958 47.8%	395 19.7%	33 1.6%	23 1.1%	2,004	4.3	0.78					
設問8	教員は授業の準備を十分にしていましたか。	802 40.0%	946 47.2%	222 11.1%	16 0.8%	17 0.8%	2,003	4.4	0.71					
設問9	授業に対する教員の熱意を感じましたか。	789 39.4%	895 44.7%	284 14.2%	20 1.0%	15 0.7%	2,003	4.3	0.74					
設問10	教員は学生の質問、疑問、意見をくみとってくれましたか。	744 37.1%	841 42.0%	343 17.1%	51 2.5%	25 1.2%	2,004	4.3	0.83					
設問11	教員のあなたがたへの接し方は適切だったと思いますか。	740 36.9%	883 44.0%	313 15.6%	37 1.8%	32 1.6%	2,005	4.3	0.80					
設問12	あなたは授業中に集中し、私語や授業に関係のないことをしないように心がけましたか。	610 30.5%	1,000 50.0%	328 16.4%	42 2.1%	21 1.0%	2,001	4.3	0.76					
設問13	あなたはこの授業に対して、1週間で平均何時間、自学自習していますか。 ⑤4時間以上 ④3～4時間 ③2～3時間 ②1～2時間 ①1時間未満	73 3.6%	61 3.0%	209 10.4%	516 25.8%	1,142 57.1%	2,001	1.9	1.21					
設問14	この教員の授業を10点法で評価してください。	356 17.8%	412 20.6%	501 25.1%	382 19.1%	153 7.7%	118 5.9%	29 1.5%	27 1.4%	7 0.4%	15 0.8%	2,000	8.2	1.68
設問15	授業で使用した教室の設備・環境は良かったですか。	621 35.5%	853 48.7%	234 13.4%	31 1.8%	11 0.6%	1,750	4.3	0.80					
設問16		0	0	0	0	0	0							
設問17		0	0	0	0	0	0							
設問18		0	0	0	0	0	0							
設問19		0	0	0	0	0	0							
設問20		0	0	0	0	0	0							



# 授業評価アンケート集計結果

薬学部・FD委員会

2年

平成30年度前期

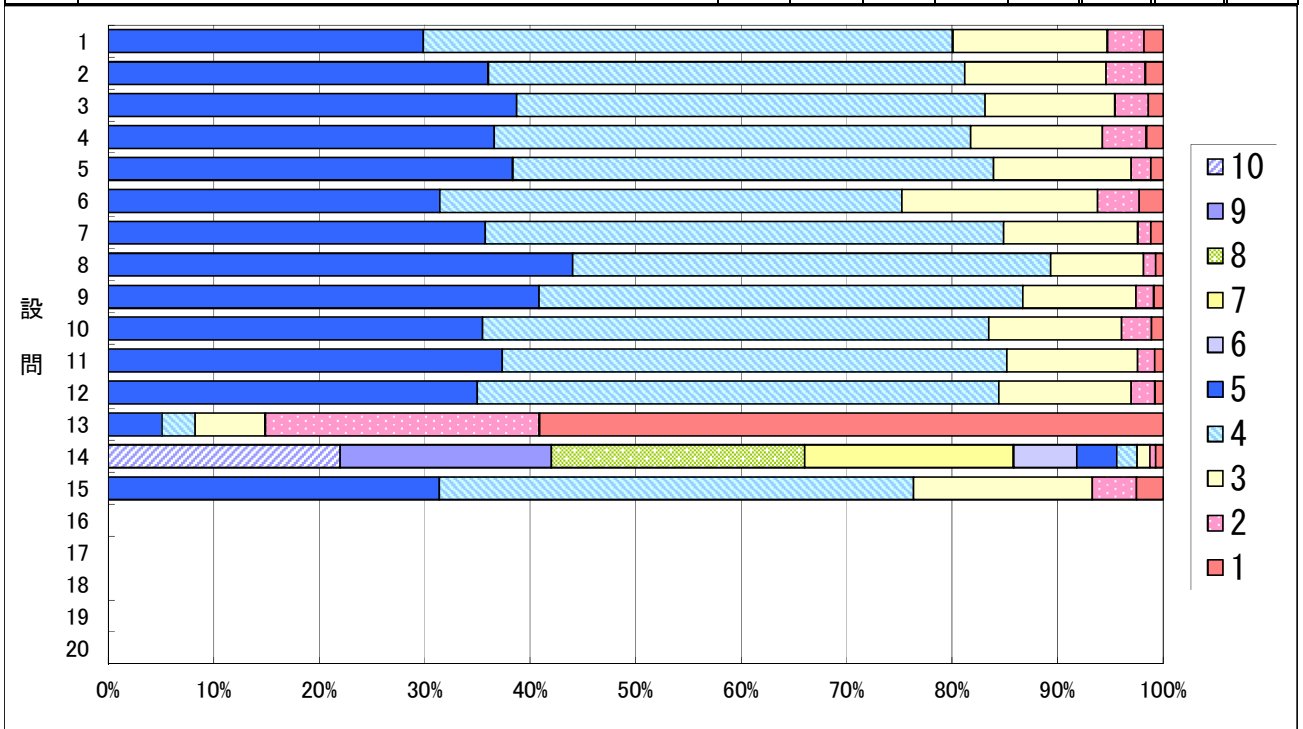
ここに示した集計結果は生データからフィルタリングしたものです。フィルタリングは以下の基準で行いました。

1. ダブルマークデータは削除（評価欄に2箇所以上マークした場合）

## アンケートの見方

1. アンケートは設問14を除いて、5段階評価です。以下の基準でアンケート結果を見て下さい。  
5：非常にそう思う 4：そう思う 3：どちらとも言えない 2：そう思わない 1：全くそう思わない

設問	設問内容	評価5 の数	評価4 の数	評価3 の数	評価2 の数	評価1 の数	有効 回答数	平均値	標準偏差					
設問1	授業の内容は理解できましたか。	625 29.9%	1,049 50.2%	307 14.7%	72 3.4%	38 1.8%	2,091	4.2	0.76					
設問2	教員の説明のしかたは分かりやすかったですか。	751 36.0%	942 45.2%	279 13.4%	78 3.7%	35 1.7%	2,085	4.3	0.79					
設問3	教員の話し方は明瞭でしたか。	807 38.7%	926 44.4%	257 12.3%	65 3.1%	30 1.4%	2,085	4.3	0.78					
設問4	黒板の文字やパワーポイントなどの資料の提示は明瞭でしたか。	762 36.6%	939 45.1%	260 12.5%	87 4.2%	33 1.6%	2,081	4.3	0.80					
設問5	教員はクラスの勉学の雰囲気を保つように努めていましたか。	799 38.4%	950 45.6%	271 13.0%	39 1.9%	24 1.2%	2,083	4.3	0.79					
設問6	授業に刺激され授業内容に興味を持つようになりましたか。	654 31.4%	912 43.8%	386 18.5%	82 3.9%	47 2.3%	2,081	4.2	0.89					
設問7	授業はシラバスどおりに進められましたか。	744 35.8%	1,022 49.1%	264 12.7%	26 1.3%	24 1.2%	2,080	4.4	0.73					
設問8	教員は授業の準備を十分にしていましたか。	914 44.0%	940 45.3%	182 8.8%	24 1.2%	15 0.7%	2,075	4.5	0.69					
設問9	授業に対する教員の熱意を感じましたか。	847 40.8%	951 45.9%	223 10.8%	35 1.7%	18 0.9%	2,074	4.4	0.73					
設問10	教員は学生の質問、疑問、意見をくみとってくれましたか。	735 35.5%	995 48.0%	261 12.6%	58 2.8%	23 1.1%	2,072	4.4	0.74					
設問11	教員のあなたがたへの接し方は適切だったと思いますか。	773 37.3%	991 47.9%	256 12.4%	33 1.6%	17 0.8%	2,070	4.4	0.73					
設問12	あなたは授業中に集中し、私語や授業に関係のないことをしないように心がけましたか。	724 35.0%	1,024 49.5%	260 12.6%	46 2.2%	16 0.8%	2,070	4.3	0.82					
設問13	あなたはこの授業に対して、1週間で平均何時間、自学自習していますか。 ⑤4時間以上 ④3～4時間 ③2～3時間 ②1～2時間 ①1時間未満	105 5.1%	65 3.1%	138 6.7%	538 26.0%	1,223 59.1%	2,069	1.8	1.14					
設問14	この教員の授業を10点法で評価してください。	455 22.0%	413 20.0%	496 24.0%	409 19.8%	124 6.0%	79 3.8%	39 1.9%	25 1.2%	11 0.5%	15 0.7%	2,066	8.2	1.55
設問15	授業で使用した教室の設備・環境は良かったですか。	569 31.4%	815 45.0%	307 16.9%	76 4.2%	46 2.5%	1,813	4.2	0.94					
設問16		0	0	0	0	0	0							
設問17		0	0	0	0	0	0							
設問18		0	0	0	0	0	0							
設問19		0	0	0	0	0	0							
設問20		0	0	0	0	0	0							



## 授業評価アンケート集計結果

3年

平成30年度前期

薬学部・FD委員会

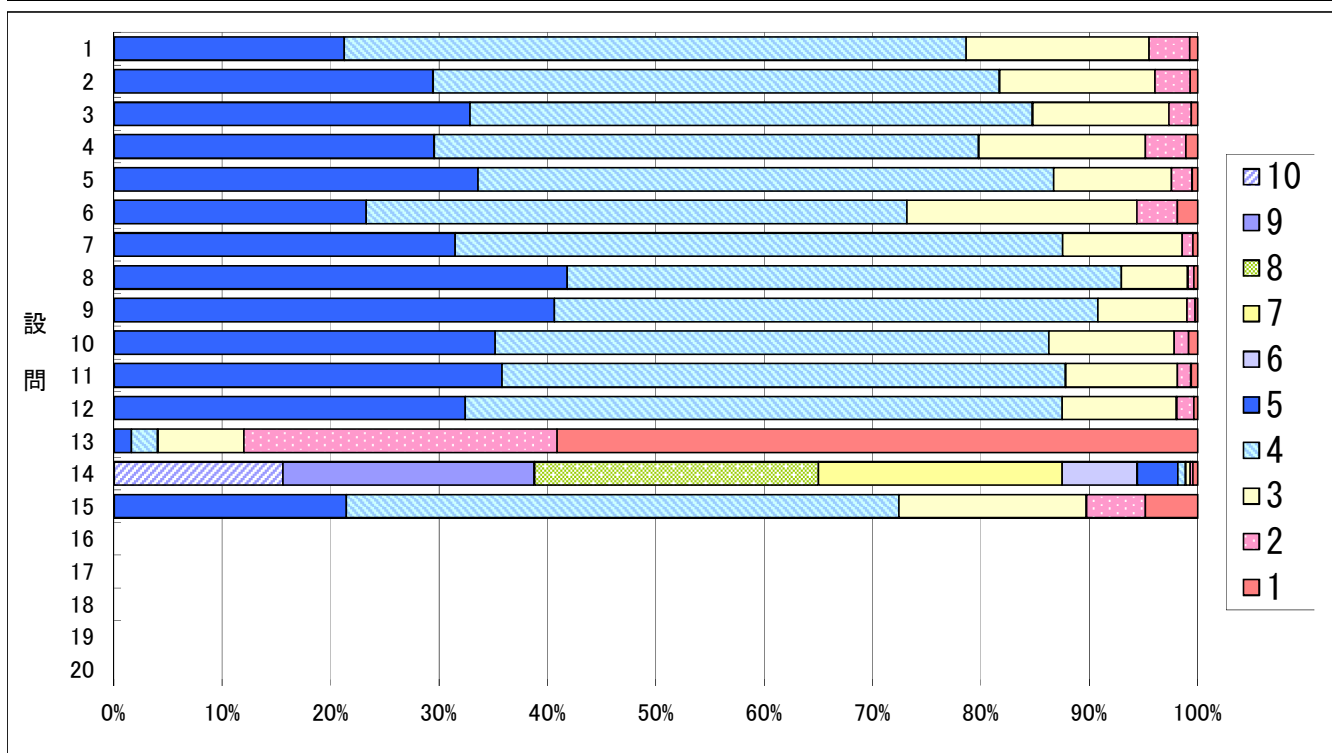
ここに示した集計結果は生データからフィルタリングしたものです。フィルタリングは以下の基準で行いました。

1. ダブルマークデータは削除（評価欄に2箇所以上マークした場合）

### アンケートの見方

1. アンケートは設問14を除いて、5段階評価です。以下の基準でアンケート結果を見て下さい。  
5：非常にそう思う 4：そう思う 3：どちらとも言えない 2：そう思わない 1：全くそう思わない

設問	設問内容	評価5	評価4	評価3	評価2	評価1	有効 回答数	平均値	標準偏差					
		の数	の数	の数	の数	の数								
設問1	授業の内容は理解できましたか。	376	1,014	299	66	13	1,768	4.2	0.69					
		21.3%	57.4%	16.9%	3.7%	0.7%								
設問2	教員の説明のしかたは分かりやすかったですか。	519	921	253	57	12	1,762	4.3	0.68					
		29.5%	52.3%	14.4%	3.2%	0.7%								
設問3	教員の話し方は明瞭でしたか。	580	916	222	37	10	1,765	4.3	0.67					
		32.9%	51.9%	12.6%	2.1%	0.6%								
設問4	黒板の文字やパワーポイントなどの資料の提示は明瞭でしたか。	521	886	271	66	19	1,763	4.3	0.73					
		29.6%	50.3%	15.4%	3.7%	1.1%								
設問5	教員はクラスの勉学の雰囲気を保つように努めていましたか。	593	937	192	33	9	1,764	4.4	0.64					
		33.6%	53.1%	10.9%	1.9%	0.5%								
設問6	授業に刺激され授業内容に興味を持つようになりましたか。	411	881	375	66	33	1,766	4.2	0.74					
		23.3%	49.9%	21.2%	3.7%	1.9%								
設問7	授業はシラバスどおりに進められましたか。	555	989	194	17	8	1,763	4.3	0.67					
		31.5%	56.1%	11.0%	1.0%	0.5%								
設問8	教員は授業の準備を十分にしていましたか。	738	902	108	10	6	1,764	4.4	0.63					
		41.8%	51.1%	6.1%	0.6%	0.3%								
設問9	授業に対する教員の熱意を感じましたか。	718	886	145	13	4	1,766	4.4	0.65					
		40.7%	50.2%	8.2%	0.7%	0.2%								
設問10	教員は学生の質問、疑問、意見をきみとってくれましたか。	620	901	204	23	15	1,763	4.3	0.67					
		35.2%	51.1%	11.6%	1.3%	0.9%								
設問11	教員のあなたがたへの接し方は適切だったと思いますか。	632	917	182	22	11	1,764	4.4	0.65					
		35.8%	52.0%	10.3%	1.2%	0.6%								
設問12	あなたは授業中に集中し、私語や授業に関係のないことをしないように心がけましたか。	571	970	186	28	6	1,761	4.3	0.74					
		32.4%	55.1%	10.6%	1.6%	0.3%								
設問13	あなたはこの授業に対して、1週間で平均何時間、自学自習していますか。 ⑤4時間以上 ④3～4時間 ③2～3時間 ②1～2時間 ①1時間未満	28	43	140	508	1,040	1,759	1.7	1.13					
		1.6%	2.4%	8.0%	28.9%	59.1%								
設問14	この教員の授業を10点法で評価してください。	274	408	461	395	122	66	13	7	4	8	1,758	8.4	1.32
		15.6%	23.2%	26.2%	22.5%	6.9%	3.8%	0.7%	0.4%	0.2%	0.5%			
設問15	授業で使用した教室の設備・環境は良かったですか。	320	760	258	81	72	1,491	4.4	0.76					
		21.5%	51.0%	17.3%	5.4%	4.8%								
設問16		0	0	0	0	0	0							
設問17		0	0	0	0	0	0							
設問18		0	0	0	0	0	0							
設問19		0	0	0	0	0	0							
設問20		0	0	0	0	0	0							



# 授業評価アンケート集計結果

薬学部・FD委員会

4年

平成30年度前期

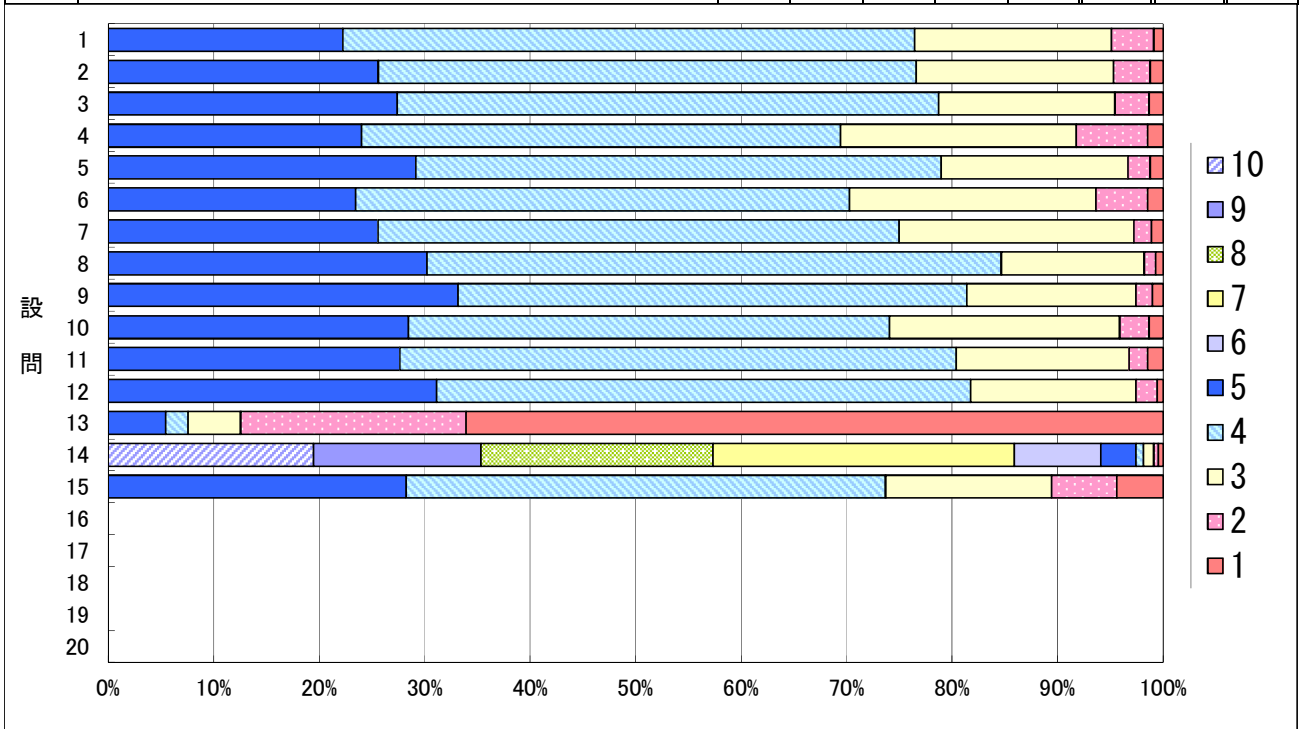
ここに示した集計結果は生データからフィルタリングしたものです。フィルタリングは以下の基準で行いました。

1. ダブルマークデータは削除（評価欄に2箇所以上マークした場合）

## アンケートの見方

1. アンケートは設問14を除いて、5段階評価です。以下の基準でアンケート結果を見て下さい。  
5：非常にそう思う 4：そう思う 3：どちらとも言えない 2：そう思わない 1：全くそう思わない

設問	設問内容	評価5 の数	評価4 の数	評価3 の数	評価2 の数	評価1 の数	有効 回答数	平均値	標準偏差					
設問1	授業の内容は理解できましたか。	200	488	168	36	8	900	4.1	0.75					
		22.2%	54.2%	18.7%	4.0%	0.9%								
設問2	教員の説明のしかたは分かりやすかったですか。	230	458	168	31	11	898	4.1	0.77					
		25.6%	51.0%	18.7%	3.5%	1.2%								
設問3	教員の話し方は明瞭でしたか。	246	461	150	29	12	898	4.1	0.81					
		27.4%	51.3%	16.7%	3.2%	1.3%								
設問4	黒板の文字やパワーポイントなどの資料の提示は明瞭でしたか。	216	408	201	61	13	899	4.1	0.82					
		24.0%	45.4%	22.4%	6.8%	1.4%								
設問5	教員はクラスの勉学の雰囲気を保つように努めていましたか。	262	447	159	19	11	898	4.2	0.75					
		29.2%	49.8%	17.7%	2.1%	1.2%								
設問6	授業に刺激され授業内容に興味を持つようになりましたか。	211	421	210	44	13	899	4.0	0.83					
		23.5%	46.8%	23.4%	4.9%	1.4%								
設問7	授業はシラバスどおりに進められましたか。	230	445	200	15	10	900	4.1	0.79					
		25.6%	49.4%	22.2%	1.7%	1.1%								
設問8	教員は授業の準備を十分にしていましたか。	272	490	122	10	6	900	4.3	0.71					
		30.2%	54.4%	13.6%	1.1%	0.7%								
設問9	授業に対する教員の熱意を感じましたか。	298	433	144	14	9	898	4.2	0.74					
		33.2%	48.2%	16.0%	1.6%	1.0%								
設問10	教員は学生の質問、疑問、意見をくみとってくれましたか。	256	410	196	25	12	899	4.1	0.77					
		28.5%	45.6%	21.8%	2.8%	1.3%								
設問11	教員のあなたがたへの接し方は適切だったと思いますか。	248	473	147	16	13	897	4.1	0.77					
		27.6%	52.7%	16.4%	1.8%	1.4%								
設問12	あなたは授業中に集中し、私語や授業に関係のないことをしないように心がけましたか。	280	455	141	18	5	899	4.1	0.80					
		31.1%	50.6%	15.7%	2.0%	0.6%								
設問13	あなたはこの授業に対して、1週間で平均何時間、自学自習していますか。 ⑤4時間以上 ④3～4時間 ③2～3時間 ②1～2時間 ①1時間未満	49	19	45	192	594	899	1.9	1.28					
		5.5%	2.1%	5.0%	21.4%	66.1%								
設問14	この教員の授業を10点法で評価してください。	175	143	198	257	74	30	6	9	4	4	900	8.0	1.62
		19.4%	15.9%	22.0%	28.6%	8.2%	3.3%	0.7%	1.0%	0.4%	0.4%			
設問15	授業で使用した教室の設備・環境は良かったですか。	233	375	130	51	36	825	4.1	0.91					
		28.2%	45.5%	15.8%	6.2%	4.4%								
設問16		0	0	0	0	0	0							
設問17		0	0	0	0	0	0							
設問18		0	0	0	0	0	0							
設問19		0	0	0	0	0	0							
設問20		0	0	0	0	0	0							



## 授業評価アンケート集計結果

薬学部・FD委員会

5年

平成30年度前期

ここに示した集計結果は生データからフィルタリングしたものです。フィルタリングは以下の基準で行いました。

1. ダブルマークデータは削除（評価欄に2箇所以上マークした場合）

### アンケートの見方

1. アンケートは設問14を除いて、5段階評価です。以下の基準でアンケート結果を見て下さい。  
5：非常にそう思う 4：そう思う 3：どちらとも言えない 2：そう思わない 1：全くそう思わない

設問	設問内容	評価5 の数	評価4 の数	評価3 の数	評価2 の数	評価1 の数	有効 回答数	平均値	標準偏差					
設問1	授業の内容は理解できましたか。	5	25	9	1	0	40	4.0	0.56					
		12.5%	62.5%	22.5%	2.5%	0.0%								
設問2	教員の説明のしかたは分かりやすかったですか。	3	25	9	3	0	40	3.9	0.67					
		7.5%	62.5%	22.5%	7.5%	0.0%								
設問3	教員の話し方は明瞭でしたか。	4	26	9	1	0	40	4.0	0.63					
		10.0%	65.0%	22.5%	2.5%	0.0%								
設問4	黒板の文字やパワーポイントなどの資料の提示は明瞭でしたか。	7	23	6	2	2	40	3.9	0.69					
		17.5%	57.5%	15.0%	5.0%	5.0%								
設問5	教員はクラスの勉学の雰囲気を保つように努めていましたか。	4	24	10	2	0	40	4.0	0.65					
		10.0%	60.0%	25.0%	5.0%	0.0%								
設問6	授業に刺激され授業内容に興味を持つようになりましたか。	6	26	6	0	2	40	3.8	0.70					
		15.0%	65.0%	15.0%	0.0%	5.0%								
設問7	授業はシラバスどおりに進められましたか。	15	21	4	0	0	40	4.0	0.66					
		37.5%	52.5%	10.0%	0.0%	0.0%								
設問8	教員は授業の準備を十分にしていましたか。	5	27	7	1	0	40	4.0	0.67					
		12.5%	67.5%	17.5%	2.5%	0.0%								
設問9	授業に対する教員の熱意を感じましたか。	3	19	12	4	2	40	3.9	0.69					
		7.5%	47.5%	30.0%	10.0%	5.0%								
設問10	教員は学生の質問、疑問、意見をきみとってくださいましたか。	1	22	15	1	1	40	3.8	0.69					
		2.5%	55.0%	37.5%	2.5%	2.5%								
設問11	教員のあなたがたへの接し方は適切だったと思いますか。	3	25	12	0	0	40	4.0	0.65					
		7.5%	62.5%	30.0%	0.0%	0.0%								
設問12	あなたは授業中に集中し、私語や授業に関係のないことをしないように心がけましたか。	6	27	7	0	0	40	4.1	0.65					
		15.0%	67.5%	17.5%	0.0%	0.0%								
設問13	あなたはこの授業に対して、1週間で平均何時間、自学自習していますか。 ⑤4時間以上 ④3～4時間 ③2～3時間 ②1～2時間 ①1時間未満	0	1	4	12	23	40	2.1	1.24					
		0.0%	2.5%	10.0%	30.0%	57.5%								
設問14	この教員の授業を10点法で評価してください。	0	2	14	10	8	3	0	2	1	0	40	7.5	1.34
		0.0%	5.0%	35.0%	25.0%	20.0%	7.5%	0.0%	5.0%	2.5%	10.0%			
設問15	授業で使用した教室の設備・環境は良かったですか。	4	21	13	2	0	40	3.9	0.77					
		10.0%	52.5%	32.5%	5.0%	0.0%								
設問16		0	0	0	0	0	0							
設問17		0	0	0	0	0	0							
設問18		0	0	0	0	0	0							
設問19		0	0	0	0	0	0							
設問20		0	0	0	0	0	0							

