



## 授業評価アンケート集計結果

薬学部・FD委員会

2年

平成29年度後期

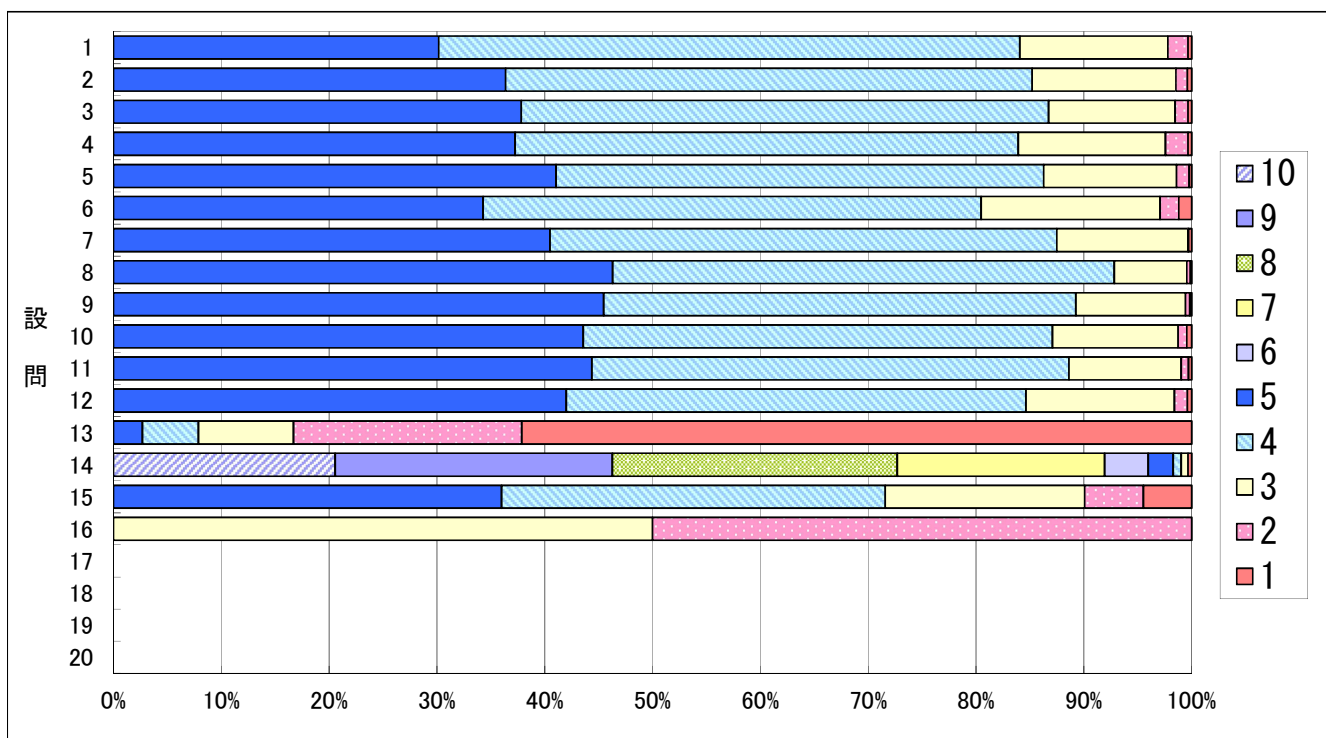
ここに示した集計結果は生データからフィルタリングしたものです。フィルタリングは以下の基準で行いました。

1. ダブルマークデータは削除（評価欄に2箇所以上マークした場合）

### アンケートの見方

1. アンケートは設問14を除いて、5段階評価です。以下の基準でアンケート結果を見て下さい。  
 5：非常にそう思う 4：そう思う 3：どちらとも言えない 2：そう思わない 1：全くそう思わない

設問	設問内容	評価5 の数	評価4 の数	評価3 の数	評価2 の数	評価1 の数	有効 回答数	平均値	標準偏差					
設問1	授業の内容は理解できましたか。	534	955	243	33	6	1,771	4.1	0.73					
		30.2%	53.9%	13.7%	1.9%	0.3%								
設問2	教員の説明のしかたは分かりやすかったですか。	644	865	236	19	7	1,771	4.2	0.73					
		36.4%	48.8%	13.3%	1.1%	0.4%								
設問3	教員の話し方は明瞭でしたか。	670	867	208	21	6	1,772	4.2	0.72					
		37.8%	48.9%	11.7%	1.2%	0.3%								
設問4	黒板の文字やパワーポイントなどの資料の提示は明瞭でしたか。	660	827	242	37	6	1,772	4.2	0.77					
		37.2%	46.7%	13.7%	2.1%	0.3%								
設問5	教員はクラスの勉学の雰囲気を保つように努めていましたか。	727	801	218	21	4	1,771	4.3	0.73					
		41.1%	45.2%	12.3%	1.2%	0.2%								
設問6	授業に刺激され授業内容に興味を持つようになりましたか。	607	818	294	31	21	1,771	4.1	0.82					
		34.3%	46.2%	16.6%	1.8%	1.2%								
設問7	授業はシラバスどおりに進められましたか。	715	830	215	1	5	1,766	4.3	0.69					
		40.5%	47.0%	12.2%	0.1%	0.3%								
設問8	教員は授業の準備を十分にしていましたか。	820	824	119	6	2	1,771	4.4	0.64					
		46.3%	46.5%	6.7%	0.3%	0.1%								
設問9	授業に対する教員の熱意を感じましたか。	804	775	180	7	3	1,769	4.3	0.69					
		45.4%	43.8%	10.2%	0.4%	0.2%								
設問10	教員は学生の質問、疑問、意見をくみとってくれましたか。	770	769	206	14	8	1,767	4.3	0.74					
		43.6%	43.5%	11.7%	0.8%	0.5%								
設問11	教員のあなたがたへの接し方は適切だったと思いますか。	784	782	184	12	5	1,767	4.3	0.71					
		44.4%	44.3%	10.4%	0.7%	0.3%								
設問12	あなたは授業中に集中し、私語や授業に関係のないことをしないように心がけましたか。	738	749	242	21	7	1,757	4.2	0.76					
		42.0%	42.6%	13.8%	1.2%	0.4%								
設問13	あなたはこの授業に対して、1週間で平均何時間、自学自習していますか。 ⑤4時間以上 ④3～4時間 ③2～3時間 ②1～2時間 ①1時間未満	47	91	154	370	1,087	1,749	1.7	1.02					
		2.7%	5.2%	8.8%	21.2%	62.1%								
設問14	この教員の授業を10点法で評価してください。	362	453	465	339	71	41	13	11	0	6	1,761	8.2	1.42
		20.6%	25.7%	26.4%	19.3%	4.0%	2.3%	0.7%	0.6%	0.0%	0.3%			
設問15	授業で使用した教室の設備・環境は良かったですか。	548	542	282	83	68	1,523	3.9	1.08					
		36.0%	35.6%	18.5%	5.4%	4.5%								
設問16		0	0	1	1	0	2	2.5	0.71					
		0.0%	0.0%	50.0%	50.0%	0.0%								
設問17		0	0	0	0	0	0							
設問18		0	0	0	0	0	0							
設問19		0	0	0	0	0	0							
設問20		0	0	0	0	0	0							



# 授業評価アンケート集計結果

薬学部・FD委員会

3年

平成29年度後期

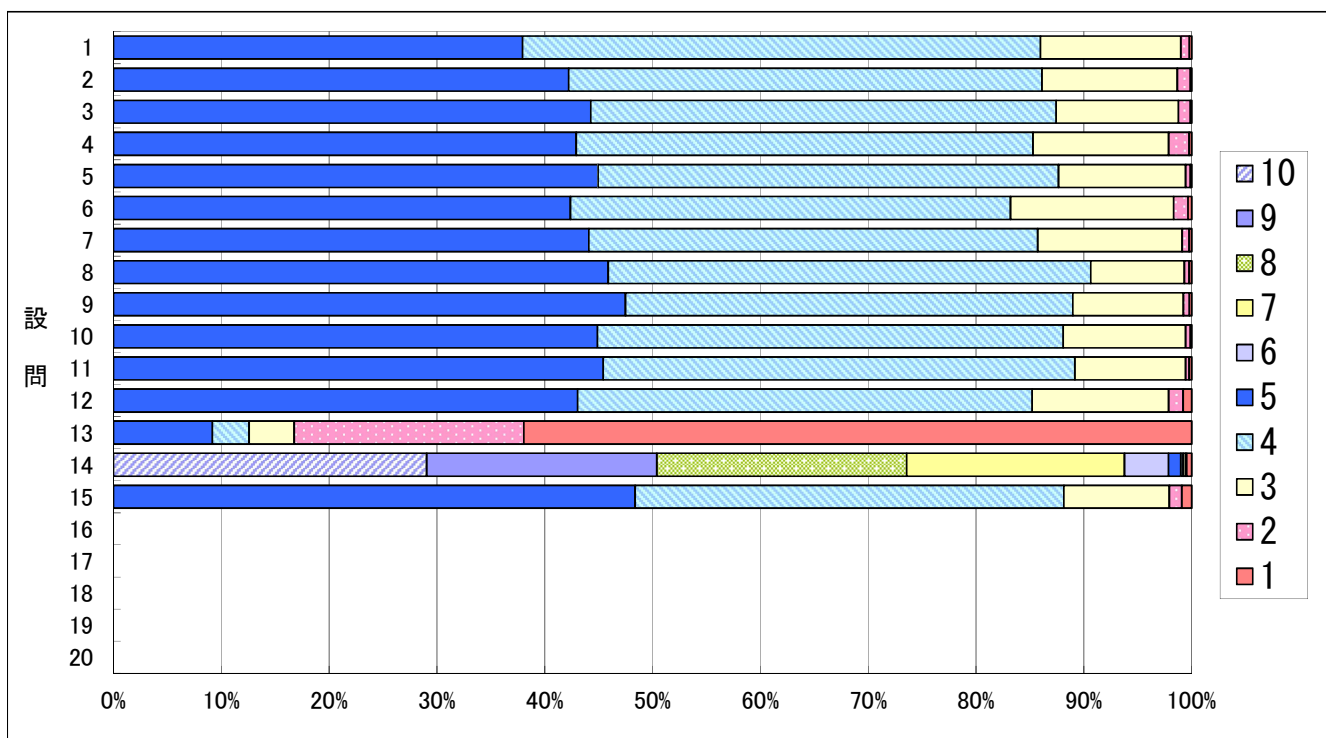
ここに示した集計結果は生データからフィルタリングしたものです。フィルタリングは以下の基準で行いました。

1. ダブルマークデータは削除（評価欄に2箇所以上マークした場合）

## アンケートの見方

- アンケートは設問14を除いて、5段階評価です。以下の基準でアンケート結果を見て下さい。  
5：非常にそう思う 4：そう思う 3：どちらとも言えない 2：そう思わない 1：全くそう思わない

設問	設問内容	評価5 の数	評価4 の数	評価3 の数	評価2 の数	評価1 の数	有効 回答数	平均値	標準偏差				
設問1	授業の内容は理解できましたか。	341	432	117	7	2	899	4.2	0.71				
		37.9%	48.1%	13.0%	0.8%	0.2%							
設問2	教員の説明のしかたは分かりやすかったですか。	380	395	113	11	1	900	4.3	0.73				
		42.2%	43.9%	12.6%	1.2%	0.1%							
設問3	教員の話し方は明瞭でしたか。	398	388	102	10	1	899	4.3	0.72				
		44.3%	43.2%	11.3%	1.1%	0.1%							
設問4	黒板の文字やパワーポイントなどの資料の提示は明瞭でしたか。	385	380	113	17	2	897	4.3	0.76				
		42.9%	42.4%	12.6%	1.9%	0.2%							
設問5	教員はクラスの勉学の雰囲気を保つように努めていましたか。	404	384	106	4	1	899	4.3	0.70				
		44.9%	42.7%	11.8%	0.4%	0.1%							
設問6	授業に刺激され授業内容に興味を持つようになりましたか。	381	367	136	12	3	899	4.2	0.78				
		42.4%	40.8%	15.1%	1.3%	0.3%							
設問7	授業はシラバスどおりに進められましたか。	395	373	120	6	2	896	4.3	0.73				
		44.1%	41.6%	13.4%	0.7%	0.2%							
設問8	教員は授業の準備を十分にしていましたか。	412	402	78	4	2	898	4.4	0.68				
		45.9%	44.8%	8.7%	0.4%	0.2%							
設問9	授業に対する教員の熱意を感じましたか。	427	373	92	5	2	899	4.4	0.70				
		47.5%	41.5%	10.2%	0.6%	0.2%							
設問10	教員は学生の質問、疑問、意見をくみとってくれましたか。	403	388	102	4	1	898	4.3	0.70				
		44.9%	43.2%	11.4%	0.4%	0.1%							
設問11	教員のあなたがたへの接し方は適切だったと思いますか。	407	392	92	3	2	896	4.3	0.69				
		45.4%	43.8%	10.3%	0.3%	0.2%							
設問12	あなたは授業中に集中し、私語や授業に関係のないことをしないように心がけましたか。	384	376	113	12	7	892	4.3	0.79				
		43.0%	42.2%	12.7%	1.3%	0.8%							
設問13	あなたはこの授業に対して、1週間で平均何時間、自学自習していますか。 ⑤4時間以上 ④3～4時間 ③2～3時間 ②1～2時間 ①1時間未満	81	30	37	188	547	883	1.8	1.25				
		9.2%	3.4%	4.2%	21.3%	61.9%							
設問14	この教員の授業を10点法で評価してください。	257	189	205	179	36	10	2	1	4	885	8.4	1.42
		29.0%	21.4%	23.2%	20.2%	4.1%	1.1%	0.2%	0.2%	0.1%	0.5%		
設問15	授業で使用した教室の設備・環境は良かったですか。	376	309	76	9	7	777	4.3	0.77				
		48.4%	39.8%	9.8%	1.2%	0.9%							
設問16		0	0	0	0	0	0						
設問17		0	0	0	0	0	0						
設問18		0	0	0	0	0	0						
設問19		0	0	0	0	0	0						
設問20		0	0	0	0	0	0						



## 授業評価アンケート集計結果

薬学部・FD委員会

4年

平成29年度後期

ここに示した集計結果は生データからフィルタリングしたものです。フィルタリングは以下の基準で行いました。

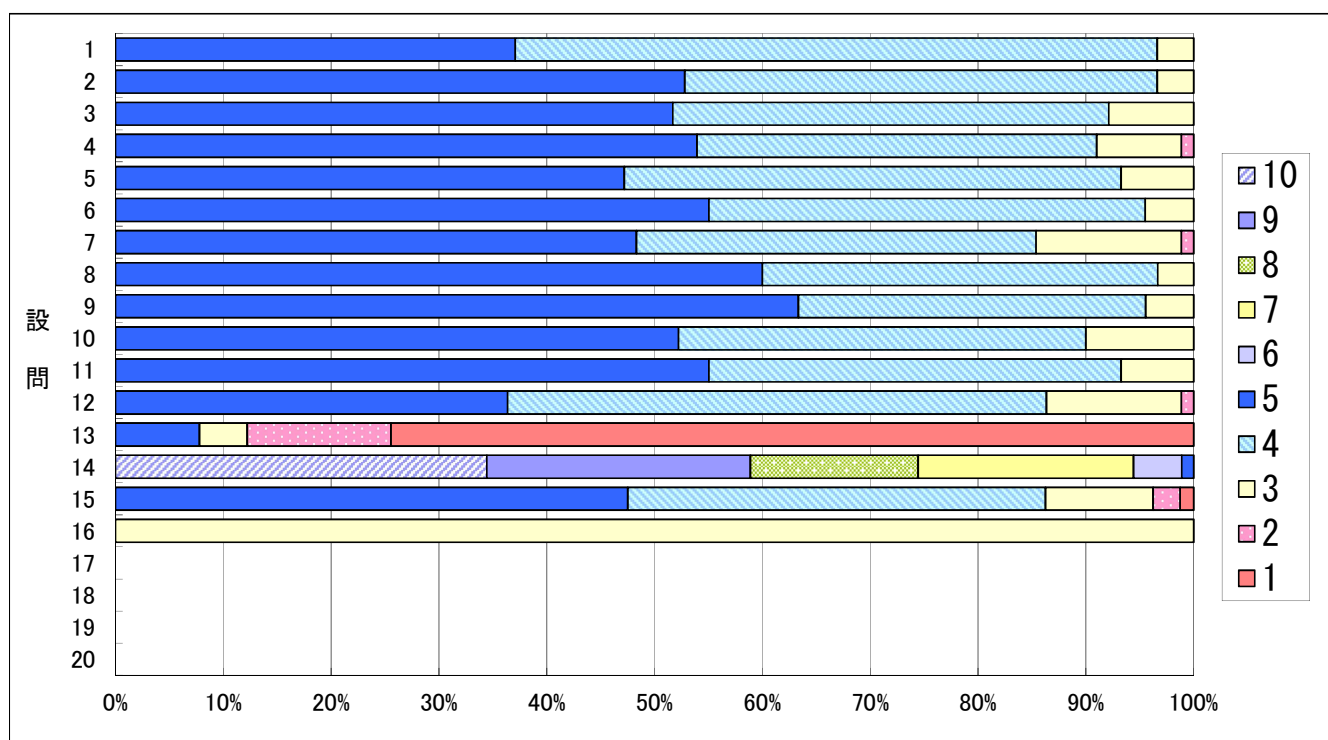
1. ダブルマークデータは削除（評価欄に2箇所以上マークした場合）

アンケートの見方

1. アンケートは設問14を除いて、5段階評価です。以下の基準でアンケート結果を見て下さい。

5：非常にそう思う 4：そう思う 3：どちらとも言えない 2：そう思わない 1：全くそう思わない

設問	設問内容	評価5 の数	評価4 の数	評価3 の数	評価2 の数	評価1 の数	有効 回答数	平均値	標準偏差
設問1	授業の内容は理解できましたか。	33	53	3	0	0	89	4.3	0.54
		37.1%	59.6%	3.4%	0.0%	0.0%			
設問2	教員の説明のしかたは分かりやすかったですか。	47	39	3	0	0	89	4.5	0.57
		52.8%	43.8%	3.4%	0.0%	0.0%			
設問3	教員の話し方は明瞭でしたか。	46	36	7	0	0	89	4.4	0.64
		51.7%	40.4%	7.9%	0.0%	0.0%			
設問4	黒板の文字やパワーポイントなどの資料の提示は明瞭でしたか。	48	33	7	1	0	89	4.4	0.69
		53.9%	37.1%	7.9%	1.1%	0.0%			
設問5	教員はクラスの勉学の雰囲気を保つように努めていましたか。	42	41	6	0	0	89	4.4	0.62
		47.2%	46.1%	6.7%	0.0%	0.0%			
設問6	授業に刺激され授業内容に興味を持つようになりましたか。	49	36	4	0	0	89	4.5	0.59
		55.1%	40.4%	4.5%	0.0%	0.0%			
設問7	授業はシラバスどおりに進められましたか。	43	33	12	1	0	89	4.3	0.75
		48.3%	37.1%	13.5%	1.1%	0.0%			
設問8	教員は授業の準備を十分にしていましたか。	54	33	3	0	0	90	4.6	0.56
		60.0%	36.7%	3.3%	0.0%	0.0%			
設問9	授業に対する教員の熱意を感じましたか。	57	29	4	0	0	90	4.6	0.58
		63.3%	32.2%	4.4%	0.0%	0.0%			
設問10	教員は学生の質問、疑問、意見をくみとってくれましたか。	47	34	9	0	0	90	4.4	0.67
		52.2%	37.8%	10.0%	0.0%	0.0%			
設問11	教員のあなたがたへの接し方は適切だったと思いますか。	49	34	6	0	0	89	4.5	0.62
		55.1%	38.2%	6.7%	0.0%	0.0%			
設問12	あなたは授業中に集中し、私語や授業に関係のないことをしないように心がけましたか。	32	44	11	1	0	88	4.2	0.70
		36.4%	50.0%	12.5%	1.1%	0.0%			
設問13	あなたはこの授業に対して、1週間で平均何時間、自学自習していますか。 ⑤4時間以上 ④3～4時間 ③2～3時間 ②1～2時間 ①1時間未満	7	0	4	12	67	90	1.5	1.13
		7.8%	0.0%	4.4%	13.3%	74.4%			
設問14	この教員の授業を10点法で評価してください。	31	22	14	4	1	90	8.6	1.32
		34.4%	24.4%	15.6%	4.4%	1.1%			
設問15	授業で使用した教室の設備・環境は良かったですか。	38	31	8	2	1	80	4.3	0.84
		47.5%	38.8%	10.0%	2.5%	1.3%			
設問16		0	0	1	0	0	1	3.0	
		0.0%	0.0%	100.0%	0.0%	0.0%			
設問17		0	0	0	0	0	0		
		0.0%	0.0%	0.0%	0.0%	0.0%			
設問18		0	0	0	0	0	0		
		0.0%	0.0%	0.0%	0.0%	0.0%			
設問19		0	0	0	0	0	0		
		0.0%	0.0%	0.0%	0.0%	0.0%			
設問20		0	0	0	0	0	0		
		0.0%	0.0%	0.0%	0.0%	0.0%			





# 授業評価アンケート集計結果

薬学部・FD委員会

5年

平成29年度後期

ここに示した集計結果は生データからフィルタリングしたものです。フィルタリングは以下の基準で行いました。

1. ダブルマークデータは削除（評価欄に2箇所以上マークした場合）

アンケートの見方

- アンケートは設問14を除いて、5段階評価です。以下の基準でアンケート結果を見て下さい。  
5：非常にそう思う 4：そう思う 3：どちらとも言えない 2：そう思わない 1：全くそう思わない

設問	設問内容	評価5 の数	評価4 の数	評価3 の数	評価2 の数	評価1 の数	有効 回答数	平均値	標準偏差	
設問1	授業の内容は理解できましたか。	13 15.5%	59 70.2%	12 14.3%	0 0.0%	0 0.0%	84	4.0	0.55	
設問2	教員の説明のしかたは分かりやすかったですか。	11 13.1%	44 52.4%	23 27.4%	6 7.1%	0 0.0%	84	3.7	0.78	
設問3	教員の話し方は明瞭でしたか。	11 13.1%	47 56.0%	23 27.4%	3 3.6%	0 0.0%	84	3.8	0.71	
設問4	黒板の文字やパワーポイントなどの資料の提示は明瞭でしたか。	12 14.6%	48 58.5%	18 22.0%	4 4.9%	0 0.0%	82	3.8	0.73	
設問5	教員はクラスの勉学の雰囲気を保つように努めていましたか。	11 13.3%	51 61.4%	16 19.3%	5 6.0%	0 0.0%	83	3.8	0.73	
設問6	授業に刺激され授業内容に興味を持つようになりましたか。	9 11.0%	46 56.1%	20 24.4%	5 6.1%	2 2.4%	82	3.7	0.85	
設問7	授業はシラバスどおりに進められましたか。	25 30.1%	47 56.6%	11 13.3%	0 0.0%	0 0.0%	83	4.2	0.64	
設問8	教員は授業の準備を十分にしていましたか。	13 15.9%	48 58.5%	19 23.2%	2 2.4%	0 0.0%	82	3.9	0.69	
設問9	授業に対する教員の熱意を感じましたか。	8 9.6%	35 42.2%	34 41.0%	5 6.0%	1 1.2%	83	3.5	0.80	
設問10	教員は学生の質問、疑問、意見をくみとってくれましたか。	9 11.0%	34 41.5%	34 41.5%	5 6.1%	0 0.0%	82	3.6	0.77	
設問11	教員のあなたがたへの接し方は適切だったと思いますか。	10 12.0%	39 47.0%	34 41.0%	0 0.0%	0 0.0%	83	3.7	0.67	
設問12	あなたは授業中に集中し、私語や授業に関係のないことをしないように心がけましたか。	18 22.0%	52 63.4%	10 12.2%	2 2.4%	0 0.0%	82	4.0	0.66	
設問13	あなたはこの授業に対して、1週間で平均何時間、自学自習していますか。 ⑤4時間以上 ④3～4時間 ③2～3時間 ②1～2時間 ①1時間未満	3 3.8%	8 10.0%	13 16.3%	17 21.3%	39 48.8%	80	2.0	1.19	
設問14	この教員の授業を10点法で評価してください。	1 1.2%	7 8.5%	17 20.7%	31 37.8%	12 14.6%	10 12.2%	2 2.4%	1 1.2%	0 0.0%
設問15	授業で使用した教室の設備・環境は良かったですか。	19 25.7%	36 48.6%	17 23.0%	2 2.7%	0 0.0%	74	4.0	0.78	
設問16		0	0	0	0	0	0			
設問17		0	0	0	0	0	0			
設問18		0	0	0	0	0	0			
設問19		0	0	0	0	0	0			
設問20		0	0	0	0	0	0			

