

必ず期間内に
【全員受検】してください

受検
期間

4/1(月) ~ 4/30(火)

※期間内に必ず受検してください

大学生

27万人

が受検!

※2023年度単年実績

大学で“伸ばせる”自分の **力** を確認!

GPS-Academic[®] 受検案内

GPS-Academicとは、
ベネッセグループが提供している
皆さんの「問題解決力」を
測定するテストです。
毎年全国の大学生27万人が受検し、
自分の強み・成長の確認や、
就職活動に活用しています!

point

1

次の行動がわかる!

Webで即返却・わかりやすい

個人結果レポート



point

2

友だちとシェアできる!

GPS-Academic「経験」結果を基にした

マイキャラ判定



point

3

就活への一歩が踏み出せる!

GPS-Academicの結果を基にした

自己PRサポートAI (β版)



※②③は個人結果レポートの中の機能です



- ✓ 自分の持っている**可能性**に気づく
- ✓ 自分の**力の伸ばし方**が分かる
- ✓ 社会に必要な問題解決力の**強み**が分かる

結果は近大ゼミで活用します

自宅もしくは自分のPCで受験してください
※タブレット、スマートフォンでは受検できません

早速受検してみよう! 以下をクリック!

<https://www.benesse-i-career.co.jp/gps/k1/>

オンライン(PC)

所要時間



80分

受検の詳細は
次のページへ ▶▶▶

GPS-Academicは パソコン・タブレットで受検 するテストです。

- 準備するもの -

1

インターネットに
接続しているパソコン
もしくはタブレット



※スマートフォンでは
受検できません。

※タブレットは一部機種で
動作確認しています。
「動作確認済み機種一覧」を
ご確認ください。



タブレット
動作確認済み
機種一覧

<必要な動作環境>

対応OS、ブラウザ等については、以下のページをご確認ください。

https://www.benesse-i-career.co.jp/gps/product_text/file/environment.pdf

2

イヤホン、
ヘッドホン



※音量がオンに
なっているか要チェック

※利用するパソコンに
接続できるタイプを
準備してください。

3

メモと
筆記用具



計算したり考えを
まとめたりするために
メモを取って受検が
できます。

4

団体ID、
受検者ID、
パスワード



次ページに
記載しています。

⚠ 注意事項

- ✓ 音声や動画を使用した問題の再生は一度のみです
- ✓ 一部のテスト問題には制限時間があります

【使用禁止】

- × ブラウザの矢印ボタン
- × ブラウザの再読み込みボタン
- × ブラウザやタブの「×」ボタン

- 何かおかしいと思った時は、ブラウザを全部閉じて再度ログインしてください。
解消しない場合は、時間をおいて再度お試しください。
- 定期メンテナンスのため、主に第2日曜日（0：00～23：59）は
受検、結果の閲覧ができませんので、ご注意ください。詳細はログイン画面でご案内します。
この他にも、臨時メンテナンスが入る可能性がありますので、
期間・時間に余裕をもって受検してください。
- パソコン/タブレットのトラブル等により最後まで受検ができなかった場合は、
必ず下記の**受検者サポートデスク**に連絡してください。

受検者サポートデスク

問い合わせフォーム

<https://www.gps-cbt.com/inquiry/academic>

 0120-830-229（通話料無料）

受付時間：月～土 9:00～12:00、13:00～17:30（日祝・年末年始を除く）

※このサポートデスクでは、受検時の操作やログイン方法についてのみ対応いたします。

GPS-Academic 受検マニュアル

団体ID	受検者ID	初期パスワード
アルファベット大文字3文字+数字5文字	学籍番号	生年月日の数字8ケタ ※例：2005年4月1日生まれ⇒20050401 ※ログイン後、自分でパスワードを設定し直すことができます。 必ず独自のものに設定しておきましょう。
KIN00394		

① まずは受検ページへアクセス

「近畿大学GPS-Academic受検者ページ」

<https://www.benesse-i-career.co.jp/gps/k1/>




② 受検者ページ

「近畿大学GPS-Academic受検者ページ」

(<https://www.benesse-i-career.co.jp/gps/k1/>)

へアクセス。「個人情報の取り扱い」について確認のうえ、承諾したら「受検に進む」ボタンをクリック。

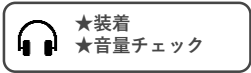
<個人情報の取り扱いについて><受検者遵守事項>に同意の上、ログイン画面へ。



③ マイページへログイン

団体ID・受検者ID・パスワードを入力

→「ログイン」をクリック



④ テスト詳細ページへ

「エントリー済みテスト一覧」

→「受検する」をクリック

⑤ 学年・大学入試区分 (どんな入試で入学したか) ・学部名・学科名を選択

右記の一覧を参考に画面表示の選択肢を選んでください。選択後、「同意して登録」をクリックし、テスト詳細ページへ移動してください。

⑥ 注意事項

- 「受検時の注意事項」をクリックして内容確認
- 環境チェックの「チェック」をクリック
- 「受検環境確認」をクリック
- 使用するパソコンがに適合しているか確認



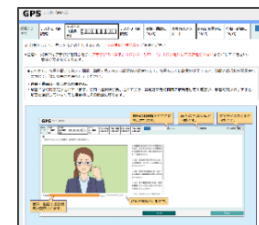
※動作環境に適合していない時は、大学のPCや別の端末で受検してください



⑦ テストスタート

テスト開始前に、注意・説明をしっかりと確認
→テストスタート

※テスト問題の表示に時間を要する場合がありますが、しばらくお待ちください。



※問題は「練習問題」で解答前に体感できます。
※「練習問題」は受検者ページの問題サンプルと同じものです。

⑧ テスト終了

最後の設問まで回答後「提出して終了する」をクリック
→画面上に「記述式」「アンケート」がある場合は回答



マイページ「テスト詳細」で表示されている問題にすべて解答したらテスト終了です。

終了前に必ずチェック!

すべて受検済みの場合	未受検が残っている場合
こちらの画面が表示されたらテスト終了です。	※オレンジの表示がある場合は必ず受検してください
未受検のものがあれば受検してください。この下にオレンジ色のボタンがあれば受検終了です。右下の「×閉じる」ボタンを押してください。	未受検のものがあれば受検してください。この下にオレンジ色のボタンがあれば受検終了です。右下の「×閉じる」ボタンを押してください。

自分が入学した時に受験した入試方法	画面に表示される選択肢
一般入試 前期A日程、前期B日程、後期日程	一般選抜 (旧：一般入試)
指定校推薦入試	学校推薦型選抜 (指定校推薦入試)
附属高校推薦入試	学校推薦型選抜 (付属・系列校推薦入試)
公募制推薦入試 (専門高校・専門学科・総合学科等を対象とする推薦入試を含む)	学校推薦型選抜 (一般・公募推薦入試)
スポーツ推薦入試、文化活動推薦入試等	学校推薦型選抜 (その他推薦入試)
総合型選抜入試	総合型選抜 (旧：AO入試)
共通テスト利用方式共通テスト併用方式	共通テスト利用入試 (旧：センター試験利用入試)
外国人留学生入試	留学生入試
その他 (社会入試、帰国生入試などの学部独自の入試等)	その他

GPS-Academic受検後の結果確認

『個人結果レポートWEB版』



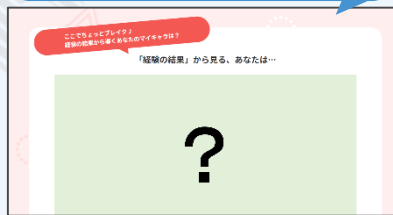
GPS-Academic個人結果レポートがパワーアップ。
WEB版では各スコアはもちろんのこと、
スコアの見方やアドバイスも充実。
その他、学習コンテンツなどへも簡単にアクセスできます。
ぜひWEB版を確認して、
今後の学生生活や就職活動に生かしていきましょう！

結果に応じたアドバイス満載！



思考力、姿勢・態度、経験の結果に応じて、あなたに合ったレベルUPアドバイスを掲載。

あなたのマイキャラは？



経験の結果から導くマイキャラは？
全部で11種類あるので、皆で見せてみましょう！

AIが自己PR作成をサポート



これまで頑張ったことと希望業界を入力すればAIが結果を元に自己PR作成のヒントをくれますよ！

個人結果レポートの確認 ※結果は受検後すぐに返却されます

① 受検者ページ：受検後へ

前ページの①同様、受検者ページにアクセス
→【受検後】をクリック
→【個人結果レポートを確認する】
→【マイページ】へ

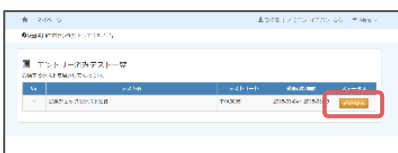
② マイページへログイン

団体ID・受検者ID・パスワードを入力
→「ログイン」をクリック



③ テスト詳細ページへ

「エントリー済みテスト一覧」
→「受検済」をクリック



④ 結果の確認

「テスト詳細」から「個人結果レポート」を閲覧

(推奨)「Menu」から「パスワード変更」で初期パスワードから自分しかわからないものへ変更しておきましょう。



※デザインは異なる場合があります

「個人結果レポート閲覧 (WEB版)」を押すと、WEB版のレポートに遷移します。

「個人結果レポート閲覧 (PDF版)」を押すと、PDF版のファイルがダウンロードできます。

※PDF作成には、
受検後最大10分程度かかる場合があります