

新入生は全員受験してください

受験期間

2024年3月25日（月）～2024年4月1日（月）

（4月1日は、自宅のパソコンで受験する場合は23:59まで受験可能です。）

● 受験用URL

<https://area18.smp.ne.jp/area/p/nasj9ogpjm2ldmini8/H7hu5i/login.html?univCode=20001613>

受験場所

● 自宅で受験してください

※自身のパソコンやネットワークの不良で受験ができない場合、PCを貸し出しますのでメディアセンター1階事務室まで申し出てください。

【受付時間：4月1日（月）8:45～16:30※18:00までに要返却】

【注意事項】

- 受験は24時間可能です。「テスト実施終了日」までに必ず受験を終了してください。
- 音声を使用した問題が出題されますので、必要に応じてヘッドフォンやイヤホンをご準備ください。
- 試験時間を満了したもの（タイマーのカウントダウンがゼロになったもの）及び“Finish Test”を押下したものを試験終了とみなします。
※スコア表示画面まで進まずにブラウザを閉じた場合、採点されませんのでご注意ください。
- 「TOEIC® Listening & Reading IPテスト(オンライン)受験のしおり」でPCの動作環境についてよく確認のうえ、受験してください。
- スマートフォンでの実施はできません。
- トラブルや不明な点は、IPテスト（オンライン）ヘルプデスクへお問い合わせください。

お問い合わせ先：TOEIC Program <IPテスト（オンライン）> ヘルプデスク

TEL: 03-5521-5912（平日：10時～17時/土日祝日・年末年始除く）

※3月30日（土）、31日（日）10時～16時は、ヘルプデスクへの問い合わせが可能です。

受験期間

2024年3月25日（月）～ 4月1日（月） 23:59

TOEIC Bridge® Listening & Reading IPテスト(オンライン)の テスト時間は約1時間です。スコアは試験終了直後に表示されます。

TOEIC Bridge® Listening & Reading Tests(以下、TOEIC Bridge L&R)とは

TOEIC Bridge L&Rとは英語学習初級者から中級者を対象とした、日常生活における活きたコミュニケーションに必要な、“英語で聞く・読む能力”を測定するテストです。

テストは英文のみで構成されており、和文英訳・英文和訳といった設問はありません。解答方法の指示も英文のみです。リスニングの出題スピードはTOEIC Listening & Reading Test(以下、TOEIC L&R)よりゆっくりで、ネイティブスピーカー(英語を母国語とする人)が「注意深く」話す際のスピードです。

TOEIC Bridge® L&R IPテスト(オンライン)の概要



Listening

50問／約25分間
15～50点



Reading

50問／35分間
15～50点

100問／約1時間

30～100点
(スコアは1点刻み)

スコアの意味はマークシート方式と同じです

TOEIC Bridge® L&R IPテスト(オンライン)の問題構成

TOEIC Bridge Listening Test (約25分間)

PART1	画像選択問題	6問
PART2	応答問題	20問
PART3	会話問題	10問
PART4	説明文問題	14問

TOEIC Bridge Reading Test (35分間)

PART1	短文穴埋め問題	15問
PART2	長文穴埋め問題	15問
PART3	読解問題	20問

※リーディングテストは、テスト時間内であれば、一度解答した問題の確認・修正等が可能です。(リスニングは不可)

TOEIC Bridge® L&RとTOEIC® L&Rのスコア比較表

TOEIC Bridge L&R	30	40	50	60	70	80	90	91～
TOEIC L&R	～120	210	265	325	400	490	605	610～

・この表は日本において、TOEIC L&RとTOEIC Bridge L&Rの両方を受験した受験者データを基にTOEIC Bridge L&Rスコアから、それに対応するTOEIC L&Rスコアを予測したものです。

【スコアレンジ】 TOEIC Bridge L&R:30~100(TOEIC Bridge Listening Test とTOEIC Bridge Reading Test のテストスコア) TOEIC L&R:10~990

・ETSでは定期的にデータの見直しを行い、必要に応じて資料を改訂する場合があります。

・TOEIC L&Rスコアについてはあくまで目安であり、TOEIC L&Rスコアとして対外的にご活用いただくことはできません。

TOEIC[®] Listening & Reading IPテスト(オンライン)受験のしおり

◆ 受験にあたっての注意事項

1. 受験は24時間可能です。「テスト実施終了日」までに必ず受験を終了してください。
2. 音声を使用した問題が出題されますので、必要に応じてヘッドフォンやイヤホンをご準備ください。
3. 試験時間を満了したものの（タイマーのカウントダウンがゼロになったもの）および“Finish Test”を押下したものを試験終了とみなします。
※スコア表示画面まで進まずにブラウザを閉じた場合、採点されませんのでご注意ください。
4. PCの動作環境について、以下の条件をご確認ください。
※以下の動作環境でも受験ができない場合は、本文末尾のヘルプデスクまでお問合せください。

OS	ブラウザ	その他
・Windows 10 (64-bit のみ) ・Windows 11 (64-bit)	・Google Chrome 最新版 ・Microsoft Edge 最新版	<モニタの解像度> 解像度1024×768以上、14インチ以上のモニタを推奨 <ネットワーク環境> LAN：各コンピュータに100Mbps WiFi：54 Mbps 以上。1アクセスポイントにつき12台まで
・macOS 11 Big Sur ・macOS 12 Monterey ・macOS 13 Ventura ・macOS 14 Sonoma	・Google Chrome 最新版 ※Safariは対応していません	

※Windows/Microsoft Edge, macOS/Google Chromeについては、テスト開発元のEducational Testing Service (ETS)が指定するSystem Requirementsには含まれておりませんが、IIBCが行った動作検証により問題なく動作することを確認しております。



【Macで受験する場合】：試験受験において、「Google Chrome」が受験可能なブラウザ（左のアイコン）です。パソコンにインストールされていない場合は、「Google Chrome」のブラウザを事前にダウンロードして、インストールしておいてください。
 ダウンロードサイトURL：<https://www.google.co.jp/chrome/>

5. iPadの動作環境について、以下の条件をご確認ください。なお、**スマートフォンでの受験はできません。**
※iPadでご受験される際は専用のアプリのインストールが必要です。ご利用される場合は、巻末のアプリインストール手順を参照ください。

モデル	OS	その他
・iPad 第5世代以降 ・iPad Air 第3世代以降 ・iPad Pro 第3世代以降 ※iPad miniについてはモニタサイズが小さいため推奨していません。 ※上記以前のモデルについては動作検証していません。	・iOS 12.0以降	<モニタ> 解像度 1024×768以上を推奨 <ネットワーク環境> WiFi ※4G等モバイル回線での受験はお控えください。

6. 定期または緊急メンテナンスのため、受験できない場合がありますので、予めご了承ください。
アンケート回答後に表示されるAuthorization Codeは必ずメモをとっておいてください。

◆ トラブル発生による中断、再開

受験中にPCの不具合などトラブルが発生した場合は、一旦ブラウザを閉じて受験を中断してください。その後、受験を開始した手順と同様にサイトにアクセスし、Authorizationコードを入力してログインすると、“Resume Test”ボタンが表示されます。“Resume Test”ボタンを押下することで、中断したところからのテスト再開が可能です。

◆ 禁止行為

1. 第三者にAuthorization Codeを提供、譲渡、転売等を行う
 2. 撮影、録画、録音、複写等を行う
 3. 試験問題を漏洩させ、公開等を行う
 4. 試験中に解答の援助を受ける等、不正受験を行う
 5. 有害なプログラム等の送信を行う
 6. 法令、公序良俗等に反する行為
 7. その他、運営側に支障を与え、第三者の権利を不当に害する行為
- ※不正行為が確認された場合にはスコアを無効とすることがあります。**

◆ 免責事項

受験者側の機器、通信に起因する損害、また、TOEIC Bridge Listening & Reading IPテスト(オンライン)およびサイトに関する変更、停止、廃止に起因する損害について、運営側は一切の責任を負いません。

◆ 画面イメージ～テスト開始からテスト終了までの流れ～

ETS TOEIC

利用規約 プライバシーポリシー

TOEIC® Program <IPテスト(オンライン)> 受験者サイト

ログイン

<IBCからのお知らせ>

TOEIC L&Rは、○月○日から○月○日までメンテナンスを実施します。
【サービス停止期間:○月○日-○月○日】

学部

ID

パスワード

ログイン

ログイン方法について
以下3点を必ず入力の上、ログインボタンを押してください。

- 学部
フルタイムメニューからあなたの学部を選択してください。
- 学籍番号
●●●大学 ●●●学部 ●●●課
電話番号
- パスワード(8桁半角英数字)
あなたの生年月日(西暦)を入力してください(※前半角数字)。
(例)1999年1月1日の場合 → 19990101 と入力
なお、パスワードをすでに変更されている場合は、変更後のパスワードを入力してください。
また、変更したパスワードを忘れてしまった場合は、以下のお問い合わせ先までご連絡ください。

ETS TOEIC

ログアウト

利用規約 プライバシーポリシー

TOEIC® Program <IPテスト(オンライン)> 受験者サイト

パスワード再設定

必要事項をご入力の上、送信ボタンを押してください。

パスワード

ここで再設定するパスワードは2回目以降のログインおよびテスト結果の確認に必要になります。
再設定するパスワードを絶対に忘れないようにしてください。
再設定するパスワードを記憶された方は以下のチェックボックスにチェックの上、送信ボタンを押してください。

再設定したパスワードを記憶した。

送信

1. 大学より連絡された「TOEIC Bridge Listening & Reading IPテスト(オンライン) 受験者サイト」にアクセスしてください。
2. 上記の画面で必要事項を選択・入力してログインボタンをクリック。
 - 学部 : 「工学部」を選択してください。
 - ID : 学生証もしくは学生証引換券記載の学籍番号半角数字10桁を入力してください。(例:12-3-456-7890 → 1234567890)
 - パスワード : kindaiの頭文字「k」+各自の「生年月日西暦8桁」を半角で続けて入力してください。
(例) 2005年4月1日生まれの場合 → k20050401

3. パスワードを変更する
【注意】
変更したパスワードは、受験時だけでなく、結果確認時にも必要になります。忘れた場合は受験できない(結果確認できない)ので、必ずメモをとっておいてください。

ETS TOEIC

ログアウト

利用規約 プライバシーポリシー

TOEIC® Program <IPテスト(オンライン)> 受験者サイト

パスワード再設定完了

アンケートフォームへ

ETS TOEIC

ログアウト

利用規約 プライバシーポリシー

TOEIC® Program <IPテスト(オンライン)> 受験者サイト

アンケートフォーム

必要事項をご入力の上、確認ボタンを押してください。

学校

学部

学生データ
1-2は所属している専攻・所属科(コース)にもっとも近いものを下記から選んでください。大学院・大学・短期大学・専門学校および高等専門学校学生は「専攻」欄を選択してください。高等専門学校生は2の「所属科(コース)」欄を選択してください。

1「専攻」欄(専攻:短大・大学・大学専攻)

2「所属科(コース)」欄(高等学校の)

英語学習量

1 英語などのアウトプットを含む英語学習に際して、専攻(専攻)の学習時間(1週間の授業時間)はどれくらいですか?
(学校の授業時間は除く)

2 英語学習の目的・理由についてもっとも近いものを選択してください。

英語学習経緯

1 今まで何年間英語を勉強しましたか?

ETS TOEIC

ログアウト

利用規約 プライバシーポリシー

TOEIC® Program <IPテスト(オンライン)> 受験者サイト

アンケート内容をご確認下さい。

アンケートはまだ完了していません。
以下内容に間違いがあれば、回答完了ボタンを押してください。

学校

学部

学生データ
1-2は所属している専攻・所属科(コース)にもっとも近いものを下記から選んでください。大学院・大学・短期大学・専門学校および高等専門学校学生は「専攻」欄を選択してください。高等専門学校生は2の「所属科(コース)」欄を選択してください。

1「専攻」欄(専攻:短大・大学・大学専攻)

2「所属科(コース)」欄(高等学校の)

英語学習量

1 英語などのアウトプットを含む英語学習に際して、専攻(専攻)の学習時間(1週間の授業時間)はどれくらいですか?
(学校の授業時間は除く)

2 英語学習の目的・理由についてもっとも近いものを選択してください。

英語学習経緯

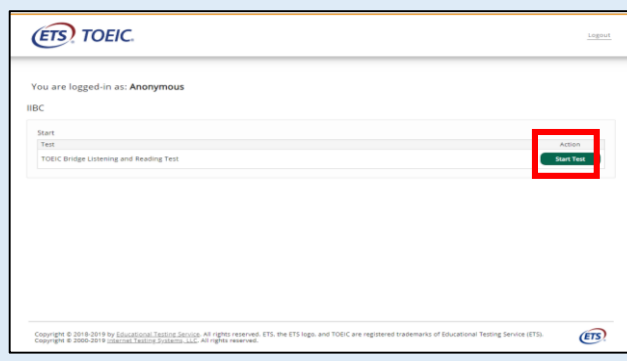
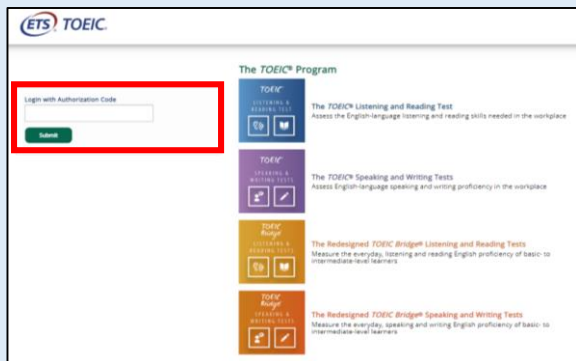
1 今まで何年間英語を勉強しましたか?

4. アンケートに回答してください。 ※「学校」「学部」は「大学・1年在学」を選択してください。



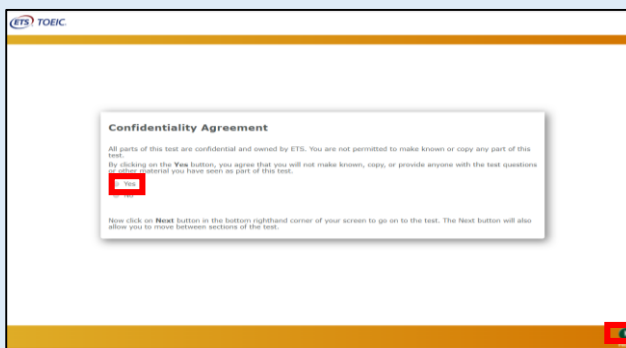
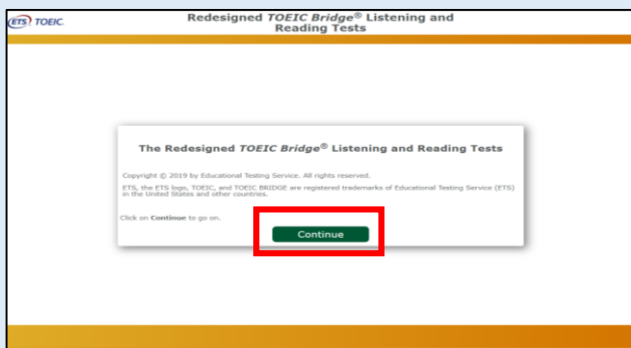
8. 回答後、下記画面でAuthorization Codeが表示されます。
必ず間違えないようにメモして控えてください。
【注意】
Authorization Codeは、受験時だけでなく結果確認時にも必要になります。
メモを取るなどして、必ず控えておいてください

9. 「受験のしおり」の内容を必ず確認の上、「受験する」をクリック。
※タブレット (iPad) で受験される際はApp Storeのボタンをタップ。
巻末のアプリインストール手順をご覧ください。



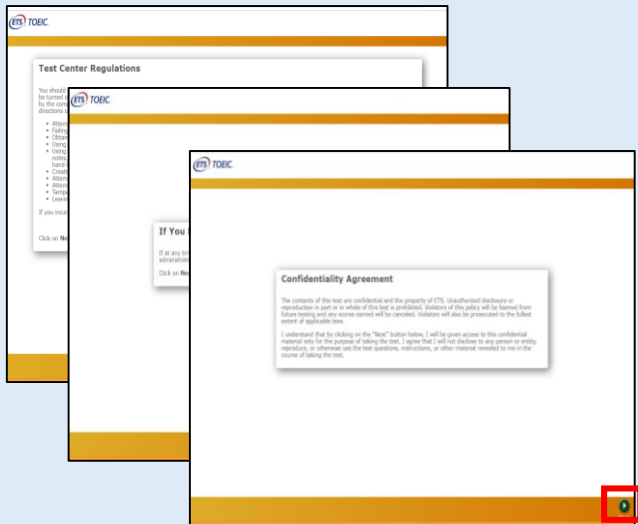
10. テスト受験サイト上で再度Authorization Codeを入力し、「SUBMIT」をクリック。

11. Start Testをクリック。

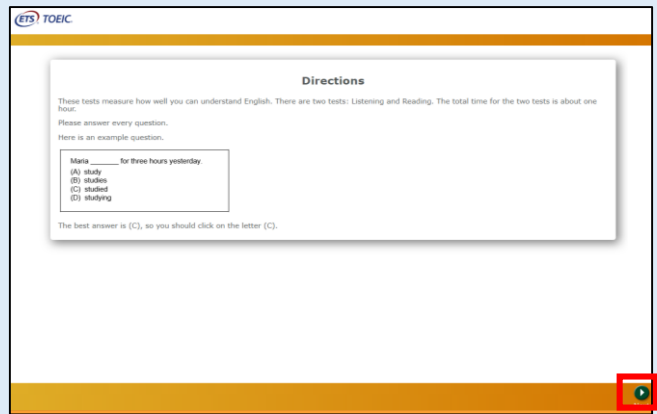


12. Continueをクリック。

13. 表示されている遵守事項に同意の上“Yes”を選択し、Nextをクリック。



14. テストセンター実施等に関する説明が3画面表示されるのでNextをクリック。



15. テスト概要が音声で流れ、その後音量調節画面に自動遷移します。

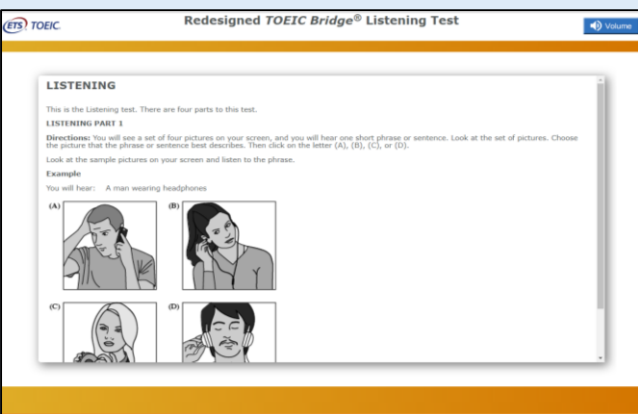


16. 右上のVolumeをクリックし、カーソルを上下させ希望の音量に調節後Nextをクリック。

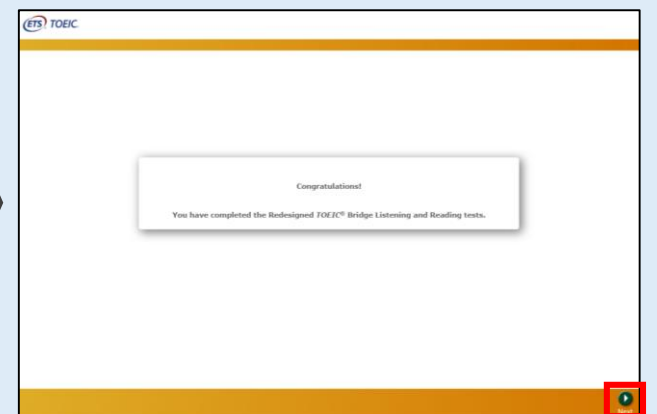
※インターネット環境によっては、音声が出るまでに1~2分かかることがあります
また、テスト本編に支障が出ますので、ここで音声聞こえることを確認してください。



17. 禁止事項を確認し、Nextをクリック。



18. Listening テストが始まります。音声に従ってテストを進めてください。




19. テストがすべて終了すると上記画面が表示されます。「Next」をクリックし、テスト結果を確認してください。（次ページへ続く）

ETS TOEIC

Your Redesigned TOEIC® Bridge Listening and Reading Results:


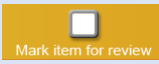


Listening	Reading	Total
15	17	32

These online scores are intended for your informational use only.
This page is not valid for transmission of scores to an institution.



20. スコアを確認し「Exit」で終了してください。

◆ Reading Sectionアイコン説明

 01:13:44	Reading テストに入るとカウントダウンタイマーが画面右上に表示されます。
 Mark item for review	白いチェックボックスをクリックすると、チェックマークが入り、後で確認したい問題にマークをつけることができます。
 Review	問題の一覧画面に移動することができます。Review画面詳細については次ページのReview画面説明をご確認ください。
 Back Next	Backボタンで一つ前の問題、Nextボタンで次の問題へ移動できます。

◆ Review画面説明

ETS TOEIC

Redesigned TOEIC Bridge® Reading Test
Questions 51-100 of 100

00:31:54








Review
The table below shows you the questions you have answered, marked for review, or still need to answer.

Key
 ✓ = Answered
 ⚡ = Marked for Review
 ! = Not Answered

		51	
		52	
!		53	
!		54	⚡
		55	
		56	⚡
		57	
✓		58	
✓		59	
✓		60	


Review All Review Marked Review Not Answered Finish Test

(次ページへ続く)

	解答済みの問題番号に表示されます。
	未解答の問題番号に表示されます。
	“Mark item for review”にチェックを入れた問題に表示されます。
 Review All	Reading テストの冒頭 (Part5のDirection) に戻ります。
 Review Marked	“Mark item for review”にチェックが入っている最初の問題に戻ります。この状態で“Next”を押すことで“Mark item for review”にチェックが入っている問題のみを見直すことができます。
 Review Not Answered	未解答の最初の問題に戻ります。この状態で“Next”を押すことで未解答の問題のみを見直すことができます。
 Finish Test	試験終了時間が来る前に終了することができます。“Finish Test”を押すと、スコアが表示され、残り時間が余っていたとしても、テストの再開はできなくなりますのでご注意ください。

◆ 画面イメージ～テスト結果確認の流れ～

※テスト結果の確認期間は、テスト実施終了日の翌月末まで可能です。この期間を過ぎますと結果の確認ができなくなりますのでご注意ください。



[利用規約](#) [プライバシーポリシー](#)

TOEIC® Program <IPテスト(オンライン)> 受験者サイト

ログイン

[パスワード再発行はこちら](#)

Authorizationコード	
パスワード	

[ログイン](#)

1. テスト受験翌日10時以降に「TOEIC Bridge Listening & Reading IPテスト（オンライン）結果確認用のURL」にアクセスしてください。

<テスト結果確認サイト> <https://area18.smp.ne.jp/area/p/nasj90bojk0lbngkh7/dbV88j/login.html>

2. 必要事項を入力してログインボタンをクリック。

【各項目について】

■ Authorization コード

テスト受験時に使用したAuthorization Codeを入力してください。

■ パスワード

テスト受験時にご自身で変更されたパスワードを入力してください。

TOEIC® Program <IPテスト(オンライン)> 受験者サイト

テスト種別	TOEIC Bridge Listening & Reading Test
申込番号	OELR000027
実施団体名	アイアイビジー(英検)
テスト実施開始日	2019年12月19日
テスト実施終了日	2019年12月19日
受験者情報登録期間	2019年12月19日

登録情報

氏名(漢字)	国際 太郎
氏名(カナ)	コクワイ タロウ
氏名(ローマ字)	KOKUSAI TARO
性別	男性
生年月日	2000年10月5日
メールアドレス	nishihara@ibc-global.org
受験番号	
所属コード	

テスト結果確認

3. 「テスト結果確認」をクリック。

TOEIC Bridge® Listening & Reading Institutional Program (IP) online Test Result

Listening	38
Reading	30
合計スコア	68

Listening Score Range Descriptions (スコアレンジ説明書 - 聴解)

スコアレンジ	説明
30-39	このスコアレンジの受験者は、TOEIC Bridge® Listening & Reading Testの聴解部分で、基本的な聴解能力を十分に発揮できていると見られる。ただし、複雑な聴解能力を必要とする問題では、理解が不十分である可能性がある。
40-49	このスコアレンジの受験者は、TOEIC Bridge® Listening & Reading Testの聴解部分で、基本的な聴解能力を十分に発揮できていると見られる。ただし、複雑な聴解能力を必要とする問題では、理解が不十分である可能性がある。
50-59	このスコアレンジの受験者は、TOEIC Bridge® Listening & Reading Testの聴解部分で、基本的な聴解能力を十分に発揮できていると見られる。ただし、複雑な聴解能力を必要とする問題では、理解が不十分である可能性がある。
60-69	このスコアレンジの受験者は、TOEIC Bridge® Listening & Reading Testの聴解部分で、基本的な聴解能力を十分に発揮できていると見られる。ただし、複雑な聴解能力を必要とする問題では、理解が不十分である可能性がある。
70-79	このスコアレンジの受験者は、TOEIC Bridge® Listening & Reading Testの聴解部分で、基本的な聴解能力を十分に発揮できていると見られる。ただし、複雑な聴解能力を必要とする問題では、理解が不十分である可能性がある。
80-89	このスコアレンジの受験者は、TOEIC Bridge® Listening & Reading Testの聴解部分で、基本的な聴解能力を十分に発揮できていると見られる。ただし、複雑な聴解能力を必要とする問題では、理解が不十分である可能性がある。
90-99	このスコアレンジの受験者は、TOEIC Bridge® Listening & Reading Testの聴解部分で、基本的な聴解能力を十分に発揮できていると見られる。ただし、複雑な聴解能力を必要とする問題では、理解が不十分である可能性がある。

Reading Score Range Descriptions (スコアレンジ説明書 - 読解)

スコアレンジ	説明
20-29	このスコアレンジの受験者は、TOEIC Bridge® Listening & Reading Testの読解部分で、基本的な読解能力を十分に発揮できていると見られる。ただし、複雑な読解能力を必要とする問題では、理解が不十分である可能性がある。
30-39	このスコアレンジの受験者は、TOEIC Bridge® Listening & Reading Testの読解部分で、基本的な読解能力を十分に発揮できていると見られる。ただし、複雑な読解能力を必要とする問題では、理解が不十分である可能性がある。
40-49	このスコアレンジの受験者は、TOEIC Bridge® Listening & Reading Testの読解部分で、基本的な読解能力を十分に発揮できていると見られる。ただし、複雑な読解能力を必要とする問題では、理解が不十分である可能性がある。
50-59	このスコアレンジの受験者は、TOEIC Bridge® Listening & Reading Testの読解部分で、基本的な読解能力を十分に発揮できていると見られる。ただし、複雑な読解能力を必要とする問題では、理解が不十分である可能性がある。
60-69	このスコアレンジの受験者は、TOEIC Bridge® Listening & Reading Testの読解部分で、基本的な読解能力を十分に発揮できていると見られる。ただし、複雑な読解能力を必要とする問題では、理解が不十分である可能性がある。
70-79	このスコアレンジの受験者は、TOEIC Bridge® Listening & Reading Testの読解部分で、基本的な読解能力を十分に発揮できていると見られる。ただし、複雑な読解能力を必要とする問題では、理解が不十分である可能性がある。
80-89	このスコアレンジの受験者は、TOEIC Bridge® Listening & Reading Testの読解部分で、基本的な読解能力を十分に発揮できていると見られる。ただし、複雑な読解能力を必要とする問題では、理解が不十分である可能性がある。
90-99	このスコアレンジの受験者は、TOEIC Bridge® Listening & Reading Testの読解部分で、基本的な読解能力を十分に発揮できていると見られる。ただし、複雑な読解能力を必要とする問題では、理解が不十分である可能性がある。

5. 「テスト結果印刷」をクリックするとご自身のテスト結果をPDF形式で印刷いただくことができます。必要に応じてPDFファイルを保存してください。

テスト結果の確認期間は、テスト実施終了日の翌月末まで可能です。この期間を過ぎますと結果の確認ができなくなりますのでご注意ください。

その他トラブルや不明な点はTOEIC Program <IPテスト(オンライン)> ヘルプデスクまでお問い合わせください
 ※お問い合わせの際は所属団体名をお知らせください

お問い合わせ先：TOEIC Program <IPテスト(オンライン)> ヘルプデスク
 TEL: 03-5521-5912 (平日：10時～17時/3月30日(土)、31日(日)：10時～16時)

IIBC 世界は、あなたでつながる。
 一般財団法人 国際ビジネスコミュニケーション協会

ETS, the ETS logo, PROPELL, TOEIC and TOEIC BRIDGE are registered trademarks of ETS, Princeton, New Jersey, USA, and used in Japan under license. Portions are copyrighted by ETS and used with permission.

ETS TOEIC

ログアウト
 利用履歴 プライバシーポリシー

TOEIC® Program <IPテスト(オンライン)> 受験者サイト

テスト結果

Institution	アイアイビジー(英検)
Test date	2019/12/19
Name	国際 太郎
Date of birth	2000/10/5
Registration number	
Group code	

Your TOEIC Bridge® Listening and Reading Test Results:

Listening	Reading	合計スコア
40	30	70

These online scores are intended for your informational use only.
 This page is not valid for transmission of scores to an institution.

テスト結果印刷

4. ご自身のテスト結果をご確認ください。

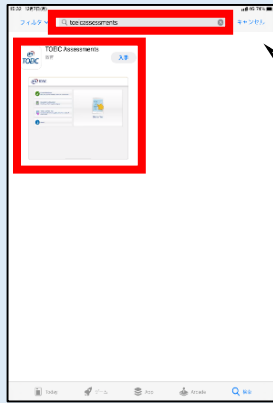
TOEIC Bridge® Listening & Reading Test 受験結果に関するご案内

TOEIC Bridge® Listening & Reading Test 受験結果に関するご案内

Score Range Descriptions (スコアレンジ説明書 - 読解)

スコアレンジ	説明
20-29	このスコアレンジの受験者は、TOEIC Bridge® Listening & Reading Testの読解部分で、基本的な読解能力を十分に発揮できていると見られる。ただし、複雑な読解能力を必要とする問題では、理解が不十分である可能性がある。
30-39	このスコアレンジの受験者は、TOEIC Bridge® Listening & Reading Testの読解部分で、基本的な読解能力を十分に発揮できていると見られる。ただし、複雑な読解能力を必要とする問題では、理解が不十分である可能性がある。
40-49	このスコアレンジの受験者は、TOEIC Bridge® Listening & Reading Testの読解部分で、基本的な読解能力を十分に発揮できていると見られる。ただし、複雑な読解能力を必要とする問題では、理解が不十分である可能性がある。
50-59	このスコアレンジの受験者は、TOEIC Bridge® Listening & Reading Testの読解部分で、基本的な読解能力を十分に発揮できていると見られる。ただし、複雑な読解能力を必要とする問題では、理解が不十分である可能性がある。
60-69	このスコアレンジの受験者は、TOEIC Bridge® Listening & Reading Testの読解部分で、基本的な読解能力を十分に発揮できていると見られる。ただし、複雑な読解能力を必要とする問題では、理解が不十分である可能性がある。
70-79	このスコアレンジの受験者は、TOEIC Bridge® Listening & Reading Testの読解部分で、基本的な読解能力を十分に発揮できていると見られる。ただし、複雑な読解能力を必要とする問題では、理解が不十分である可能性がある。
80-89	このスコアレンジの受験者は、TOEIC Bridge® Listening & Reading Testの読解部分で、基本的な読解能力を十分に発揮できていると見られる。ただし、複雑な読解能力を必要とする問題では、理解が不十分である可能性がある。
90-99	このスコアレンジの受験者は、TOEIC Bridge® Listening & Reading Testの読解部分で、基本的な読解能力を十分に発揮できていると見られる。ただし、複雑な読解能力を必要とする問題では、理解が不十分である可能性がある。

◆ iPadでの受験にあたって～

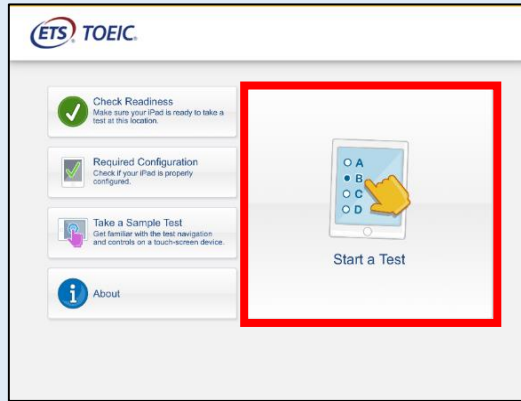
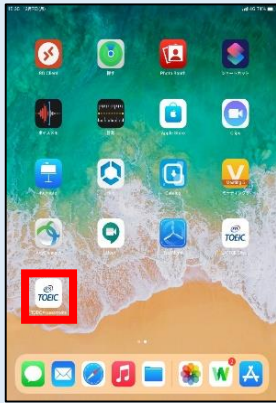


検索ボックスに
TOEIC Assessments

と入力してください。

****省略して検索してもヒットしないのでご注意ください。**

1. App Storeをタップし、検索ボックスに“TOEIC Assessments”と入力。対象のアプリをインストールしてください。

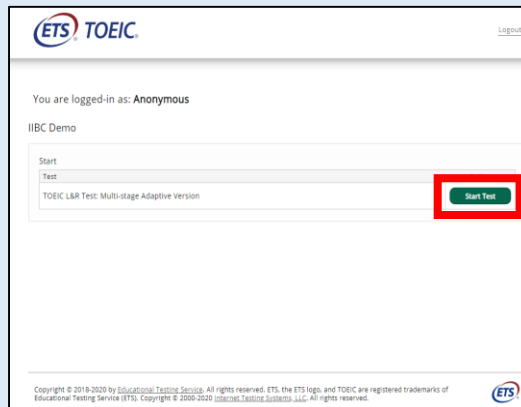
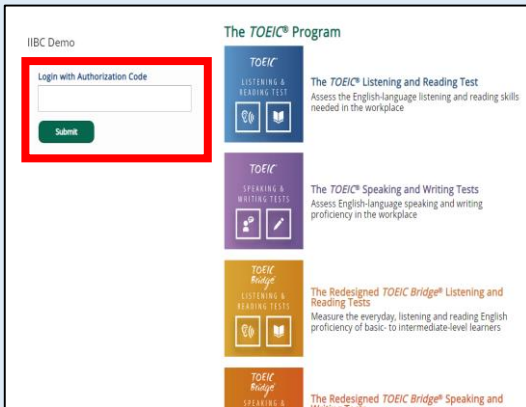


Bluetooth接続機器(キーボード、イヤホン等)をご利用の場合

TOEIC Assessmentsのアプリでは「評価モード」を適応しています。そのため試験中は「設定」を含め、一切他のアプリの使用ができなくなります。よって、Bluetooth接続/切り替え等は必ずアプリ起動前にお済ませください。なお試験途中でBluetooth接続が切れた場合、キーボード、スピーカー、マイク等は自動で内蔵のものに切り替わります。

2. インストールされたアプリを起動し、“Start a Test”をタップします。

****アプリ起動時にマイクの使用許可及び、アプリ起動中ほかのアプリの使用を制限する旨のポップアップが表示されますので「はい」をタップしてください。**



3. Authorization Codeを入力し“Submit”押下後、“Start Test”をタップしてください。テストが始まりますので画面に従って受験してください。

◆ 受験にあたっての注意事項 ～

1. トラブル発生による中断、再開

受験中にタブレットの不具合などトラブルが発生した場合は、即時にアプリを閉じて受験を中断してください。

その後、受験を開始した手順と同様にアプリを開き、Authorization Codeを入力してログインすると、“Resume Test”ボタンが表示されます。

“Resume Test”ボタンを押下することで、中断したところからのテスト再開が可能です。

****ホームボタン等を押してもアプリを閉じることができません。タブレット自体を強制終了する必要があります。タブレットの強制終了の仕方につきましてはホームボタンと電源ボタンの同時長押しが一般的ですが、タブレットのモデルによっても異なりますので詳細はAppleのサイトをご確認ください。**

2. 試験時間を満了したもの（タイマーのカウントダウンがゼロになったもの）および“Finish Test”を押下したものを試験終了とみなします。

****スコア表示画面まで進まずにブラウザを閉じた場合、採点されませんのでご注意ください。**