

受験期間

2024年3月13日（水）～ 3月31日（日）

## TOEIC Bridge® Listening & Reading IPテスト(オンライン)の テスト時間は約1時間です。スコアは試験終了直後に表示されます。

### TOEIC Bridge® Listening & Reading Tests (以下、TOEIC Bridge L&R)とは

TOEIC Bridge L&Rとは英語学習初級者から中級者を対象とした、日常生活における活きたコミュニケーションに必要な、“英語で聞く・読む能力”を測定するテストです。

テストは英文のみで構成されており、和文英訳・英文和訳といった設問はありません。解答方法の指示も英文のみです。リスニングの出題スピードはTOEIC Listening & Reading Test(以下、TOEIC L&R)よりゆっくりで、ネイティブスピーカー(英語を母国語とする人)が「注意深く」話す際のスピードです。

### TOEIC Bridge® L&R IPテスト(オンライン)の概要



#### Listening

50問／約25分間  
15～50点



#### Reading

50問／35分間  
15～50点

100問／約1時間

30～100点  
(スコアは1点刻み)

### スコアの意味はマークシート方式と同じです

### TOEIC Bridge® L&R IPテスト(オンライン)の問題構成

#### TOEIC Bridge Listening Test (約25分間)

|       |        |     |
|-------|--------|-----|
| PART1 | 画像選択問題 | 6問  |
| PART2 | 応答問題   | 20問 |
| PART3 | 会話問題   | 10問 |
| PART4 | 説明文問題  | 14問 |

#### TOEIC Bridge Reading Test (35分間)

|       |         |     |
|-------|---------|-----|
| PART1 | 短文穴埋め問題 | 15問 |
| PART2 | 長文穴埋め問題 | 15問 |
| PART3 | 読解問題    | 20問 |

※リーディングテストは、テスト時間内であれば、一度解答した問題の確認・修正等が可能です。(リスニングは不可)

### TOEIC Bridge® L&RとTOEIC® L&Rのスコア比較表

| TOEIC Bridge L&R | 30   | 40  | 50  | 60  | 70  | 80  | 90  | 91～  |
|------------------|------|-----|-----|-----|-----|-----|-----|------|
| TOEIC L&R        | ～120 | 210 | 265 | 325 | 400 | 490 | 605 | 610～ |

・この表は日本において、TOEIC L&RとTOEIC Bridge L&Rの両方を受験した受験者データを基にTOEIC Bridge L&Rスコアから、それに対応するTOEIC L&Rスコアを予測したものです。

【スコアレンジ】 TOEIC Bridge L&R:30~100(TOEIC Bridge Listening Test とTOEIC Bridge Reading Test のテストスコア) TOEIC L&R:10~990

・ETSでは定期的にデータの見直しを行い、必要に応じて資料を改訂する場合があります。

・TOEIC L&Rスコアについてはあくまで目安であり、TOEIC L&Rスコアとして対外的にご活用いただくことはできません。

## TOEIC® Listening & Reading IPテスト(オンライン)受験のしおり

### ◆ 受験にあたっての注意事項

1. 受験は24時間可能です。「テスト実施終了日」までに必ず受験を終了してください。
2. 音声を使用した問題が出題されますので、必要に応じてヘッドフォンやイヤホンをご準備ください。
3. 試験時間を満了したものの（タイマーのカウントダウンがゼロになったもの）および“Finish Test”を押下したものを試験終了とみなします。  
**※スコア表示画面まで進まずにブラウザを閉じた場合、採点されませんのでご注意ください。**
4. PCの動作環境について、以下の条件をご確認ください。  
**※以下の動作環境でも受験ができない場合は、本文末尾のヘルプデスクまでお問合せください。**

| OS   | ブラウザ  | その他   |
|--|---|---|
| <ul style="list-style-type: none"> <li>・Windows 10 (64-bit のみ)</li> <li>・Windows 11 (64-bit)</li> </ul>  | <ul style="list-style-type: none"> <li>・Google Chrome 最新版</li> <li>・Microsoft Edge 最新版</li> </ul>       | <モニタの解像度><br>解像度1024×768以上、14インチ以上のモニタを推奨<br><ネットワーク環境><br>LAN：各コンピュータに100Mbps<br>WiFi：54 Mbps 以上。1アクセスポイントにつき12台まで |
| <ul style="list-style-type: none"> <li>・macOS 11 Big Sur</li> <li>・macOS 12 Monterey</li> <li>・macOS 13 Ventura</li> <li>・macOS 14 Sonoma</li> </ul> | <ul style="list-style-type: none"> <li>・Google Chrome 最新版</li> <li>・<b>※Safariは対応しておりません</b></li> </ul> |   |

※Windows/Microsoft Edge, macOS/Google Chromeについては、テスト開発元のEducational Testing Service (ETS)が指定するSystem Requirementsには含まれておりませんが、IIBCが行った動作検証により問題なく動作することを確認しております。



【Macで受験する場合】：試験受験において、「Google Chrome」が受験可能なブラウザ（左のアイコン）です。パソコンにインストールされていない場合は、「Google Chrome」のブラウザを事前にダウンロードして、インストールしておいてください。  
 ダウンロードサイトURL：<https://www.google.co.jp/chrome/>

5. iPadの動作環境について、以下の条件をご確認ください。なお、**スマートフォンでの受験はできません。**  
**※iPadでご受験される際は専用のアプリのインストールが必要です。ご利用される場合は、巻末のアプリインストール手順を参照ください。**

| モデル   | OS  | その他   |
|---|---|---|
| <ul style="list-style-type: none"> <li>・iPad 第5世代以降</li> <li>・iPad Air 第3世代以降</li> <li>・iPad Pro 第3世代以降</li> <li>※iPad miniについてはモニタサイズが小さいため推奨しておりません。</li> <li>※上記以前のモデルについては動作検証しておりません。</li> </ul> | <ul style="list-style-type: none"> <li>・iOS 12.0以降</li> </ul> | <モニタ><br>解像度 1024×768以上を推奨<br><ネットワーク環境><br>WiFi<br>※4G等モバイル回線での受験はお控えください。 |

6. 定期または緊急メンテナンスのため、受験できない場合がありますので、予めご了承ください。  
**アンケート回答後に表示されるAuthorization Codeは必ずメモをとっておいてください。**

### ◆ トラブル発生による中断、再開

受験中にPCの不具合などトラブルが発生した場合は、一旦ブラウザを閉じて受験を中断してください。その後、受験を開始した手順と同様にサイトにアクセスし、Authorizationコードを入力してログインすると、“Resume Test”ボタンが表示されます。“Resume Test”ボタンを押下することで、中断したところからのテスト再開が可能です。

### ◆ 禁止行為

1. 第三者にAuthorization Codeを提供、譲渡、転売等を行う
  2. 撮影、録画、録音、複写等を行う
  3. 試験問題を漏洩させ、公開等を行う
  4. 試験中に解答の援助を受ける等、不正受験を行う
  5. 有害なプログラム等の送信を行う
  6. 法令、公序良俗等に反する行為
  7. その他、運営側に支障を与え、第三者の権利を不当に害する行為
- ※不正行為が確認された場合にはスコアを無効とすることがあります。**

### ◆ 免責事項

受験者側の機器、通信に起因する損害、また、TOEIC Bridge Listening & Reading IPテスト(オンライン)およびサイトに関する変更、停止、廃止に起因する損害について、運営側は一切の責任を負いません。

## ◆ 画面イメージ～テスト開始からテスト終了までの流れ～

ETS TOEIC

利用規約 プライバシーポリシー

TOEIC® Program <IPテスト(オンライン)> 受験者サイト

ログイン

<NBCからのお知らせ>

TOEIC L&Rは、○月○日から○月○日までメンテナンスを実施します。  
【サービス停止期間:○月○日-○月○日】

学部

ID

パスワード

ログイン

ログイン方法について  
以下3点を選択および入力の上、ログインボタンを押してください。

- 学部  
フルタイムメニューからあなた自身の学部を選択してください。
- 学籍番号  
●●●大学 ●●●学部 ●●●課  
電話番号
- パスワード(3回ログイン時)  
あなたの生年月日(西暦)を入力してください(※前半角数字)。  
(例)1999年1月1日の場合 → 19990101 と入力  
なお、パスワードをすでに変更されている場合は、変更後のパスワードを入力してください。  
また、変更したパスワードを忘れてしまった場合は、以下のお問い合わせ先までご連絡ください。

ETS TOEIC

ログアウト

利用規約 プライバシーポリシー

TOEIC® Program <IPテスト(オンライン)> 受験者サイト

パスワード再設定

必要事項をご入力の上、送信ボタンを押してください。

パスワード

ここで再設定するパスワードは2回目以降のログインおよびテスト結果の確認に必要になります。  
再設定するパスワードを絶対に忘れないようにしてください。  
再設定するパスワードを記憶された方は以下のチェックボックスにチェックの上、送信ボタンを押してください。

再設定したパスワードを記憶した。

送信

1. 大学より連絡された「TOEIC Bridge Listening & Reading IPテスト(オンライン) 受験者サイト」にアクセスしてください。
2. 上記の画面で必要事項を選択・入力してログインボタンをクリック。
  - 学部 : 「情報学部」を選択してください。
  - ID : 近畿大学への受験番号(英数字7桁)をご入力してください。  
※複数の受験番号で合格をされている場合は、入学手続きをした受験番号でログインをしてください。
  - パスワード : kindaiの頭文字「k」+各自の「生年月日西暦8桁」を半角で続けて入力してください。  
(例) 2005年4月1日生まれの場合 → k20050401

3. パスワードを変更する  
【注意】  
変更したパスワードは、受験時だけでなく、結果確認時にも必要になります。忘れた場合は受験できない(結果確認できない)ので、必ずメモをとっておいてください。

ETS TOEIC

ログアウト

利用規約 プライバシーポリシー

TOEIC® Program <IPテスト(オンライン)> 受験者サイト

PW設定フォーム

PWが設定が完了しました。

[アカウントフォームへ](#)

ETS TOEIC

ログアウト

利用規約 プライバシーポリシー

TOEIC® Program <IPテスト(オンライン)> 受験者サイト

アンケートフォーム

必要事項をご入力の上、確認画面へ進むボタンを押してください。

学校

学歴

学生データ  
1には所属している専攻(所属科(コース))にもっとも近いものを下記から選んでください。大学院・大学・短期大学・専門学校および高等専門学校(学生は「専攻」欄を選択してください。高等専門学校は「所属科(コース)」欄を選択してください。

1「専攻」欄(高専・短大・大学・大学院・専門学校)

2「所属科(コース)」欄(高等学校)

英語学習量

1 英語などのアウトプットを含む英語学習に際して、直近1週間あたりの学習時間(どの程度ですか? (学校の授業時間を除く))

2 英語学習の目的・理由についてもっとも近いものを選択してください。

英語学習経験

1 今まで何回英語を勉強しましたか?

ETS TOEIC

ログアウト

利用規約 プライバシーポリシー

TOEIC® Program <IPテスト(オンライン)> 受験者サイト

アンケート内容をご確認下さい。

アンケートはまだ完了していません。  
以下内容に間違いがあれば、即ち完了ボタンを押してください。

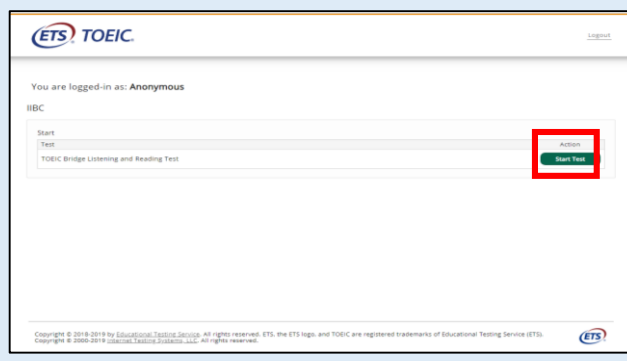
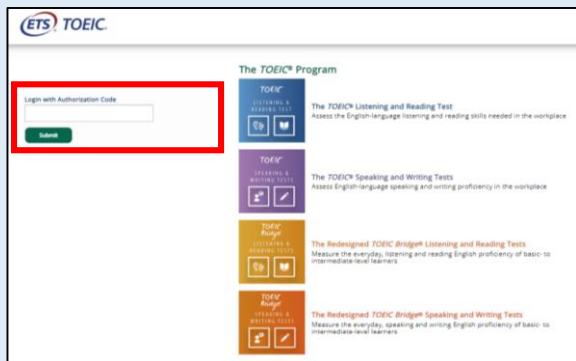
|   |  |
|---|--|
| 学校  | 大学   |
| 学歴  | 1年在学   |
| 学生データ   | 1には所属している専攻(所属科(コース))にもっとも近いものを選択してください。大学院・大学・短期大学・専門学校および高等専門学校(学生は「専攻」欄を選択してください。高等専門学校は「所属科(コース)」欄を選択してください。 |
| 1「専攻」欄(高専・短大・大学・大学院・専門学校)                                     | 農・経・法・社会学系   |
| 2「所属科(コース)」欄(高等学校)  |  |
| 英語学習量   |  |
| 1 英語などのアウトプットを含む英語学習に際して、直近1週間あたりの学習時間(どの程度ですか? (学校の授業時間を除く)) | ~30分   |
| 2 英語学習の目的・理由についてもっとも近いものを選択してください。                            | 明確な目的はない(就職等は必須と思われるから)  |
| 英語学習経験  |  |
| 1 今まで何回英語を勉強しましたか?  | 1年未満   |

4. アンケートに回答してください。 ※「学校」「学歴」は「大学・1年在学」を選択してください。



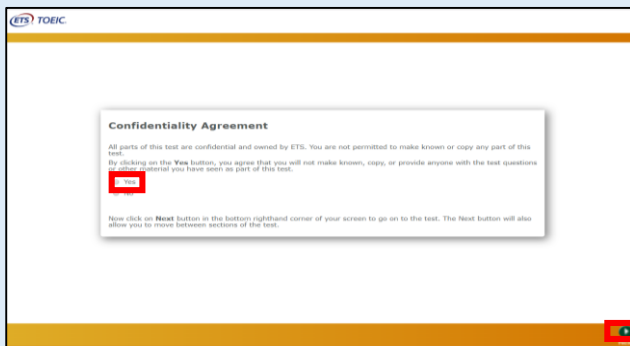
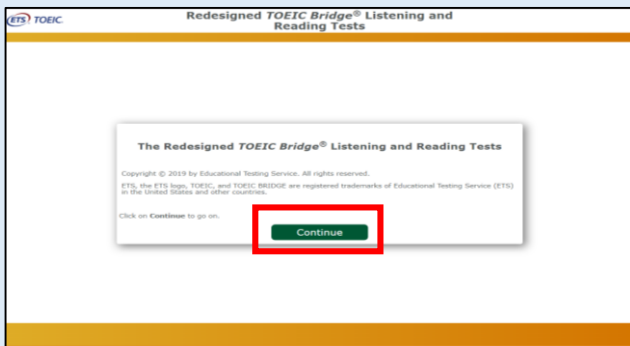
8. 回答後、下記画面でAuthorization Codeが表示されます。  
必ず間違えないようにメモして控えてください。  
【注意】  
Authorization Codeは、受験時だけでなく結果確認時にも必要になります。  
メモを取るなどして、必ず控えておいてください

9. 「受験のしおり」の内容を必ず確認の上、「受験する」をクリック。  
※タブレット（iPad）で受験される際はApp Storeのボタンをタップ。  
巻末のアプリインストール手順をご覧ください。



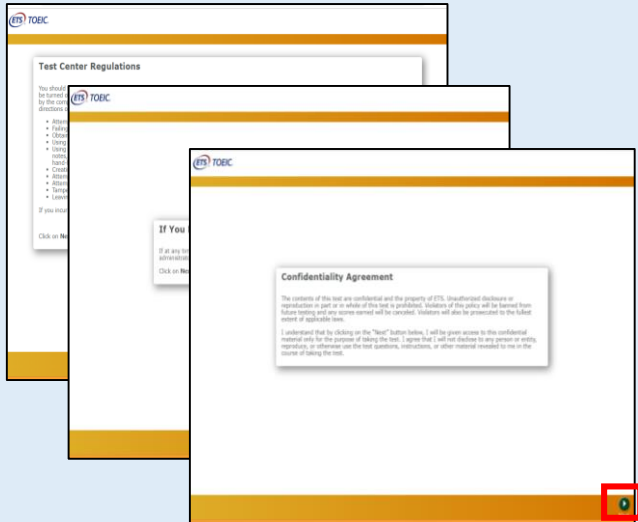
10. テスト受験サイト上で再度Authorization Codeを入力し、「SUBMIT」をクリック。

11. Start Testをクリック。

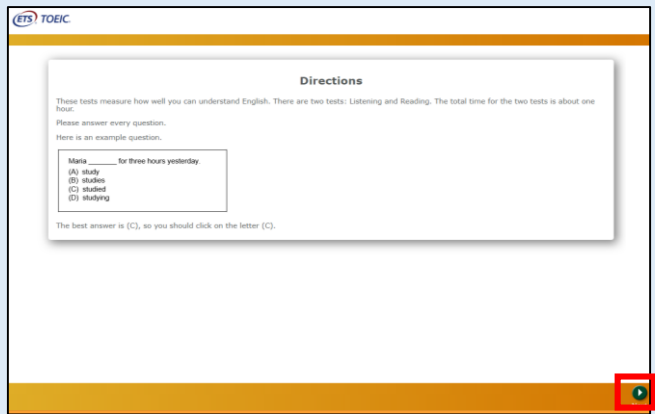


12. Continueをクリック。

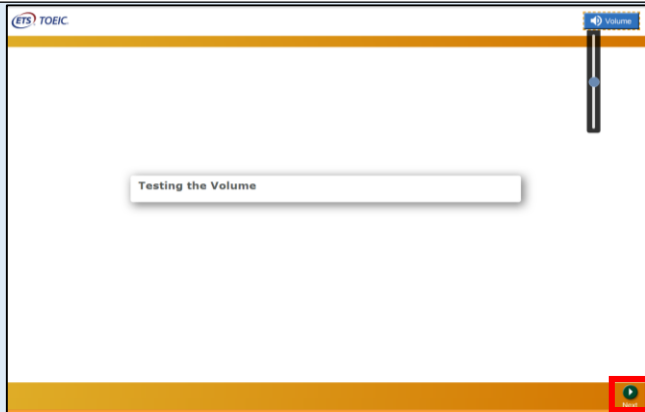
13. 表示されている遵守事項に同意の上“Yes”を選択し、Nextをクリック。



14. テストセンター実施等に関する説明が3画面表示されるのでNextをクリック。



15. テスト概要が音声で流れ、その後音量調節画面に自動遷移します。

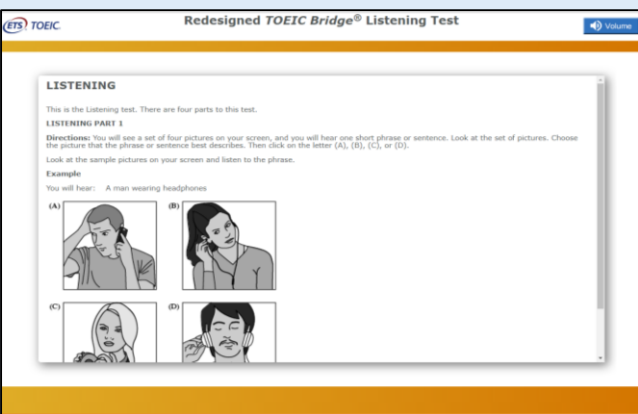


16. 右上のVolumeをクリックし、カーソルを上下させ希望の音量に調節後Nextをクリック。

※インターネット環境によっては、音声が出るまでに1~2分かかることがあります  
また、テスト本編に支障が出ますので、ここで音声聞こえることを確認してください。



17. 禁止事項を確認し、Nextをクリック。



18. Listening テストが始まります。音声に従ってテストを進めてください。




19. テストがすべて終了すると上記画面が表示されます。「Next」をクリックし、テスト結果を確認してください。（次ページへ続く）

ETS TOEIC

Your Redesigned TOEIC® Bridge Listening and Reading Results:





| Listening | Reading | Total |
|-----------|---------|-------|
| 15        | 17      | 32    |

These online scores are intended for your informational use only.  
This page is not valid for transmission of scores to an institution.



20. スコアを確認し「Exit」で終了してください。

### ◆ Reading Sectionアイコン説明

|   |   |
|---|---|
|  01:13:44             | Reading テストに入るとカウントダウンタイマーが画面右上に表示されます。                     |
|  Mark item for review | 白いチェックボックスをクリックすると、チェックマークが入り、後で確認したい問題にマークをつけることができます。     |
|  Review               | 問題の一覧画面に移動することができます。Review画面詳細については次ページのReview画面説明をご確認ください。 |
|  Back Next            | Backボタンで一つ前の問題、Nextボタンで次の問題へ移動できます。                         |





### ◆ Review画面説明

ETS TOEIC Redesigned TOEIC Bridge® Reading Test Questions 51-100 of 100 00:31:54








**Review**  
The table below shows you the questions you have answered, marked for review, or still need to answer.

**Key**  
 ✓ = Answered  
 ⚡ = Marked for Review  
 ! = Not Answered

|   |   |    |   |
|---|---|----|---|
|   |   | 51 |   |
|   |   | 52 |   |
|   | ! | 53 |   |
| ! |   | 54 | ⚡ |
|   |   | 55 |   |
|   |   | 56 | ⚡ |
|   |   | 57 |   |
|   | ✓ | 58 |   |
|   | ✓ | 59 |   |
|   | ✓ | 60 |   |

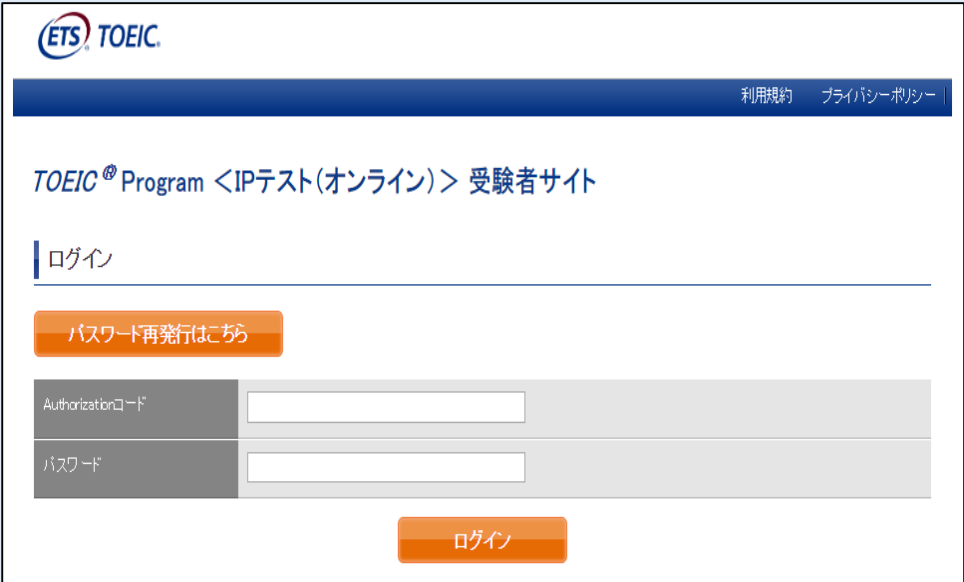
 Review All
  Review Marked
  Review Not Answered
  Finish Test

(次ページへ続く)

|  |  |
|--|--|
|                           | 解答済みの問題番号に表示されます。  |
|                         | 未解答の問題番号に表示されます。   |
|                         | “Mark item for review”にチェックを入れた問題に表示されます。  |
| <br>Review All          | Reading テストの冒頭 (Part5のDirection) に戻ります。  |
| <br>Review Marked       | “Mark item for review”にチェックが入っている最初の問題に戻ります。この状態で“Next”を押すことで“Mark item for review”にチェックが入っている問題のみを見直すことができます。 |
| <br>Review Not Answered | 未解答の最初の問題に戻ります。この状態で“Next”を押すことで未解答の問題のみを見直すことができます。   |
| <br>Finish Test         | 試験終了時間が来る前に終了することができます。“Finish Test”を押すと、スコアが表示され、残り時間が余っていたとしても、テストの再開はできなくなりますのでご注意ください。                     |

#### ◆ 画面イメージ～テスト結果確認の流れ～

※テスト結果の確認期間は、テスト実施終了日の翌月末まで可能です。この期間を過ぎますと結果の確認ができなくなりますのでご注意ください。



1. テスト受験翌日10時以降に「TOEIC Bridge Listening & Reading IPテスト（オンライン）結果確認用のURL」にアクセスしてください。

<テスト結果確認サイト> <https://area18.smp.ne.jp/area/p/nasj90bojk0lbngkh7/dbV88j/login.html>

2. 必要事項を入力してログインボタンをクリック。

【各項目について】

■ Authorization コード

テスト受験時に使用したAuthorization Codeを入力してください。

■ パスワード

テスト受験時にご自身で変更されたパスワードを入力してください。

## TOEIC® Program &lt;IPテスト(オンライン)&gt; 受験者サイト

|           |                                       |
|-----------|---------------------------------------|
| テスト種別     | TOEIC Bridge Listening & Reading Test |
| 申込番号      | OELR000027                            |
| 実施団体名     | アイアイビジー(実施)                           |
| テスト実施開始日  | 2019年12月19日                           |
| テスト実施終了日  | 2019年12月19日                           |
| 受験者情報登録期間 | 2019年12月19日                           |

## 登録情報

|          |                          |
|----------|--------------------------|
| 氏名(漢字)   | 国際 太郎                    |
| 氏名(カナ)   | コクワイ タロウ                 |
| 氏名(ローマ字) | KOKUSAI TARO             |
| 性別       | 男性                       |
| 生年月日     | 2000年10月5日               |
| メールアドレス  | nishihara@ibc-global.org |
| 受験番号     |                          |
| 所属コード    |                          |

テスト結果確認

3. 「テスト結果確認」をクリック。

ETS TOEIC

ログアウト

利用規約 プライバシーポリシー

## TOEIC® Program &lt;IPテスト(オンライン)&gt; 受験者サイト

## テスト結果

|                     |             |
|---------------------|-------------|
| Institution         | アイアイビジー(実施) |
| Test date           | 2019/12/19  |
| Name                | 国際 太郎       |
| Date of birth       | 2000/10/5   |
| Registration number |             |
| Group code          |             |

Your TOEIC Bridge® Listening and Reading Test Results:

| Listening | Reading | テストスコア |
|-----------|---------|--------|
| 40        | 30      | 70     |

These online scores are intended for your informational use only.  
This page is not valid for transmission of scores to an institution.

テスト結果印刷

4. ご自身のテスト結果をご確認ください。

| Listening | Reading | 合計スコア |
|-----------|---------|-------|
| 38        | 30      | 68    |

| Score Range | Listening | Reading |
|-------------|-----------|---------|
| 54-60       | 54%       | 71%     |
| 31-37       | 31%       | 37%     |
| 18-30       | 50%       | 50%     |
| 15-17       | 29%       | 23%     |

| Score Range | Listening  | Reading  |
|-------------|--|--|
| 54-60       | このスコア範囲は、リスニングの各パートで、ほぼすべての質問に正解していることを示しています。また、読解の各パートでも、ほぼすべての質問に正解していることを示しています。 | このスコア範囲は、読解の各パートで、ほぼすべての質問に正解していることを示しています。また、リスニングの各パートでも、ほぼすべての質問に正解していることを示しています。 |
| 31-37       | このスコア範囲は、リスニングの各パートで、ほとんどの質問に正解していることを示しています。また、読解の各パートでも、ほとんどの質問に正解していることを示しています。   | このスコア範囲は、読解の各パートで、ほとんどの質問に正解していることを示しています。また、リスニングの各パートでも、ほとんどの質問に正解していることを示しています。   |
| 18-30       | このスコア範囲は、リスニングの各パートで、ほとんどの質問に正解していることを示しています。また、読解の各パートでも、ほとんどの質問に正解していることを示しています。   | このスコア範囲は、読解の各パートで、ほとんどの質問に正解していることを示しています。また、リスニングの各パートでも、ほとんどの質問に正解していることを示しています。   |
| 15-17       | このスコア範囲は、リスニングの各パートで、ほとんどの質問に正解していることを示しています。また、読解の各パートでも、ほとんどの質問に正解していることを示しています。   | このスコア範囲は、読解の各パートで、ほとんどの質問に正解していることを示しています。また、リスニングの各パートでも、ほとんどの質問に正解していることを示しています。   |

5. 「テスト結果印刷」をクリックするとご自身のテスト結果をPDF形式で印刷いただくことができます。必要に応じてPDFファイルを保存してください。

**テスト結果の確認期間は、テスト実施終了日の翌月末まで可能です。この期間を過ぎますと結果の確認ができなくなりますのでご注意ください。**

その他トラブルや不明な点はTOEIC Program <IPテスト(オンライン)> ヘルプデスクまでお問い合わせください  
※お問い合わせの際は所属団体名をお知らせください

お問い合わせ先：TOEIC Program &lt;IPテスト(オンライン)&gt; ヘルプデスク

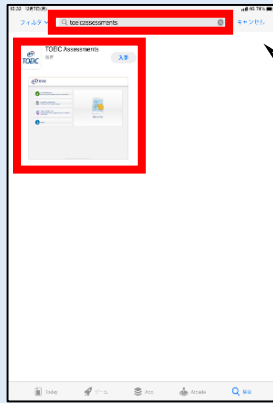
TEL: 03-5521-5912 (平日: 10時~17時/30日(土) 31日(日)のみ: 10時~16時)

**IIBC** 世界は、あなたでつながる。  
一般財団法人 国際ビジネスコミュニケーション協会

ETS, the ETS logo, PROPELL, TOEIC and TOEIC BRIDGE are registered trademarks of ETS, Princeton, New Jersey, USA, and used in Japan under license. Portions are copyrighted by ETS and used with permission.



## ◆ iPadでの受験にあたって～

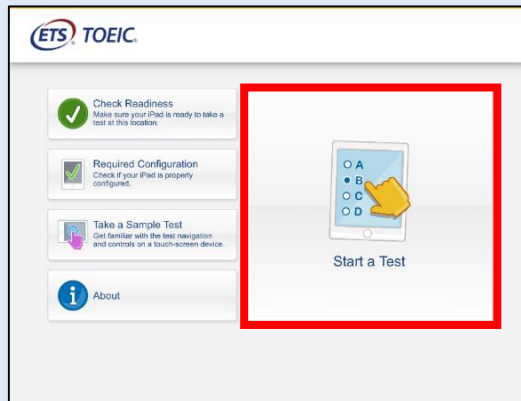



検索ボックスに  
**TOEIC Assessments**

と入力してください。

**\*\*省略して検索してもヒットしないのでご注意ください。**

1. App Storeをタップし、検索ボックスに“TOEIC Assessments”と入力。対象のアプリをインストールしてください。

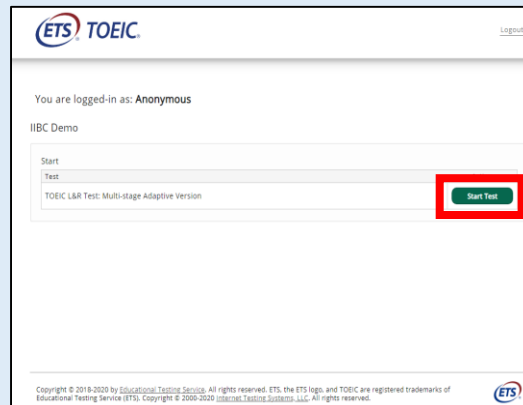
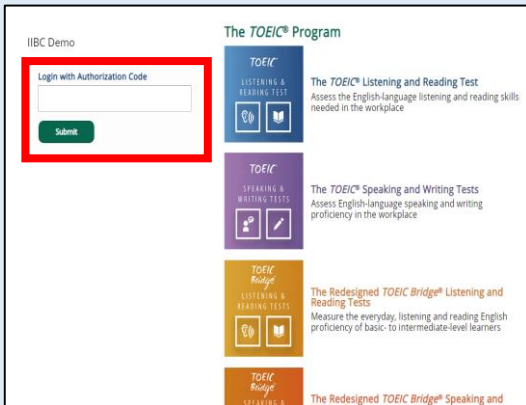


**Bluetooth接続機器(キーボード、イヤホン等)をご利用の場合**

TOEIC Assessmentsのアプリでは「評価モード」を適応しています。そのため試験中は「設定」を含め、一切他のアプリの使用ができなくなります。よって、Bluetooth接続/切り替え等は必ずアプリ起動前にお済ませください。なお試験途中でBluetooth接続が切れた場合、キーボード、スピーカー、マイク等は自動で内蔵のものに切り替わります。

2. インストールされたアプリを起動し、“Start a Test”をタップします。

**\*\*アプリ起動時にマイクの使用許可及び、アプリ起動中ほかのアプリの使用を制限する旨のポップアップが表示されますので「はい」をタップしてください。**



3. Authorization Codeを入力し“Submit”押下後、“Start Test”をタップしてください。テストが始まりますので画面に従って受験してください。

## ◆ 受験にあたっての注意事項 ～

1. トラブル発生による中断、再開

受験中にタブレットの不具合などトラブルが発生した場合は、即時にアプリを閉じて受験を中断してください。

その後、受験を開始した手順と同様にアプリを開き、Authorization Codeを入力してログインすると、“Resume Test”ボタンが表示されます。

“Resume Test”ボタンを押下することで、中断したところからのテスト再開が可能です。

**\*\*ホームボタン等を押してもアプリを閉じることができません。タブレット自体を強制終了する必要があります。タブレットの強制終了の仕方につきましてはホームボタンと電源ボタンの同時長押しが一般的ですが、タブレットのモデルによっても異なりますので詳細はAppleのサイトをご確認ください。**

2. 試験時間を満了したもの（タイマーのカウントダウンがゼロになったもの）および“Finish Test”を押下したものを試験終了とみなします。

**\*\*スコア表示画面まで進まずにブラウザを閉じた場合、採点されませんのでご注意ください。**