全体集計

授業評価アンケート集計結果

令和4年度前期

産業理工学部・FD委員会

ここに示した集計結果は生データからフィルタリングしたものです。フィルタリングは以下の基準で行いました。
　１．ダブルマークデータは削除（評価欄に２箇所以上マークした場合）

アンケートの見方
１．アンケートは設問６を除いて、５段階評価です。以下の基準でアンケート結果を見て下さい。
　５：非常にそう思う　４：そう思う　３：どちらとも言えない　２：そう思わない　１：全くそう思わない

	設問内容	評価5の数	評価4の数	評価3の数	評価2の数	評価1の数	評価0の数	有効回答数	平均値	標準偏差
設問1	この授業を受けることで、自分の知識や考え方が深まりましたか。	2,763	4,609	1,167	196	117	0	8,852	4.1	0.80
		31.2%	52.1%	13.2%	2.2%	1.3%	0.0%			
設問2	この授業を受けて、シラバスにある学習到達目標に到達できたと思いますか。⓪学習到達目標を知らない	2,351	4,470	1,538	213	105	175	8,852	3.9	0.98
		26.6%	50.5%	17.4%	2.4%	1.2%	2.0%			
設問3	質問や意見に教員は適切に対応してくれましたか。	3,060	4,206	1,309	188	89	0	8,852	4.1	0.81
		34.6%	47.5%	14.8%	2.1%	1.0%	0.0%			
設問4	あなたはこの授業に対して1週間で平均何時間、予習（授業時間を除く）していますか。⑤3時間以上　④2～3時間　③1～2時間　②30分～１時間　①30分未満	460	679	1,817	2,584	3,312	0	8,852	2.1	1.16
		5.2%	7.7%	20.5%	29.2%	37.4%	0.0%			
設問5	あなたはこの授業に対して1週間で平均何時間、復習（授業時間を除く）していますか。⑤3時間以上　④2～3時間　③1～2時間　②30分～１時間　①30分未満	710	946	2,209	2,637	2,350	0	8,852	2.4	1.21
		8.0%	10.7%	25.0%	29.8%	26.5%	0.0%			
設問6	この授業を受けて良かったと思いますか。	2045	1644	2095	2428	214	134	91	64	32	105	0	8,852	8.1	1.63
		23.1%	18.6%	23.7%	27.4%	2.4%	1.5%	1.0%	0.7%	0.4%	1.2%	0.0%			
設問7		0	0	0	0	0	0	0		
設問8		0	0	0	0	0	0	0		
設問9		0	0	0	0	0	0	0		
設問10		0	0	0	0	0	0	0		
設問11		0	0	0	0	0	0	0		

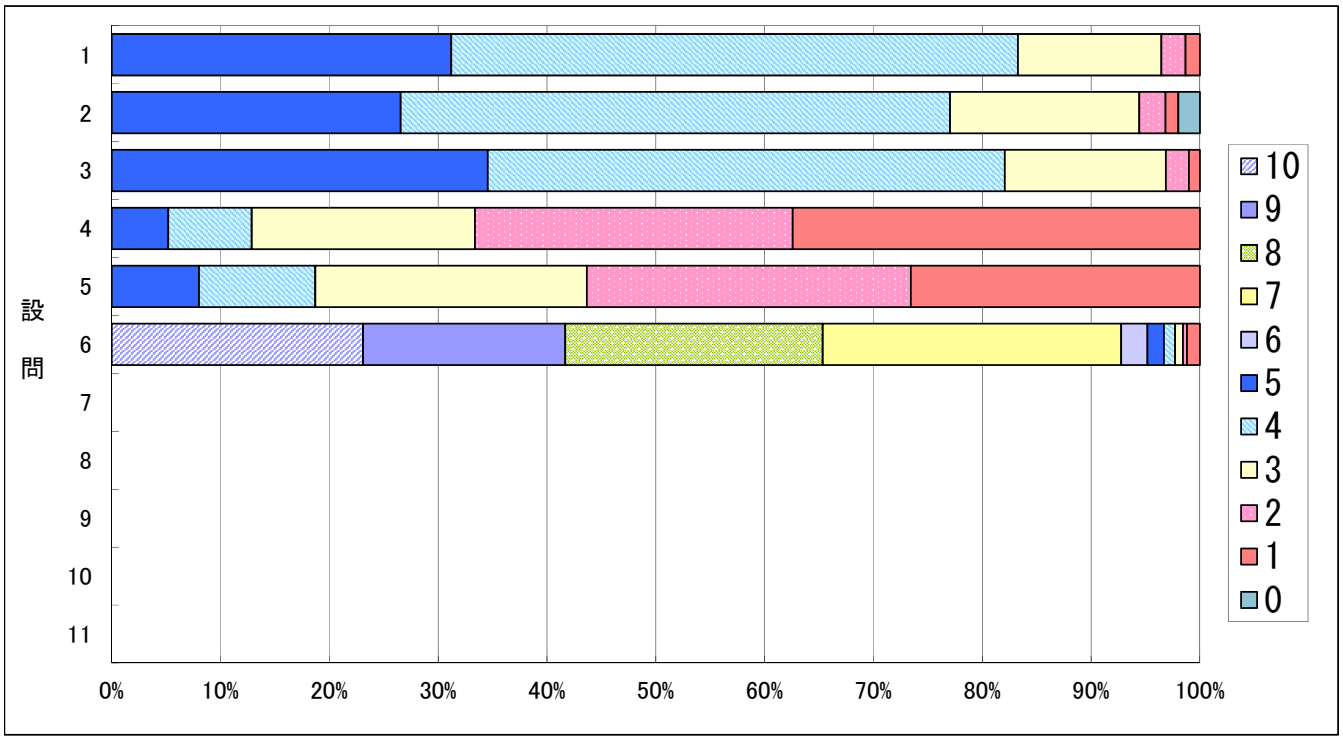

全体集計

授業評価アンケート集計結果（設問間の相関係数）

令和4年度前期

設問1	設問2	設問3	設問4	設問5	設問6	設問7	設問8	設問9	設問10	設問11	
1.00	0.76	0.70	0.07	0.02	0.83						設問1
	1.00	0.78	0.01	−0.03	0.71						設問2
		1.00	0.02	−0.04	0.75						設問3
			1.00	0.83	0.11						設問4
				1.00	0.07						設問5
					1.00						設問6
											設問7
											設問8
											設問9
											設問10
											設問11

全体集計

授業評価アンケート集計結果

令和4年度前期

総合評価に対する各設問の相関散布図

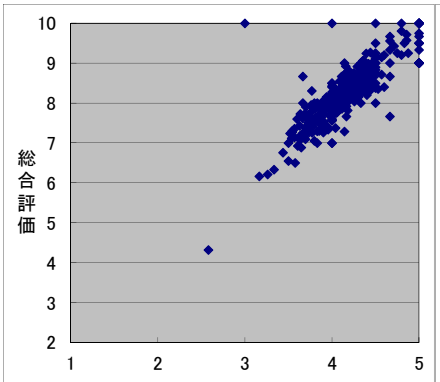

知識考えの深まり（設問1）と総合評価の関係

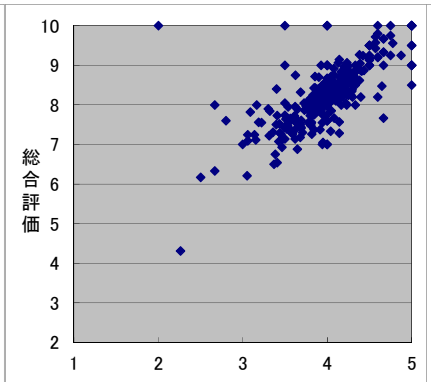

学習目標到達（設問2）と総合評価の関係

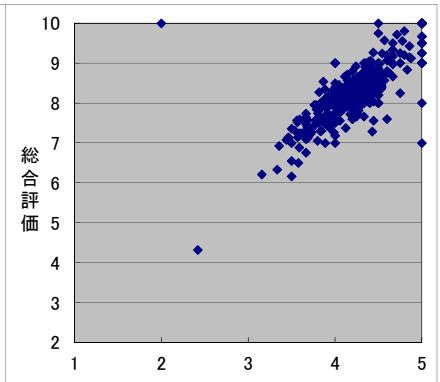

教員の対応（設問3）総合評価の関係

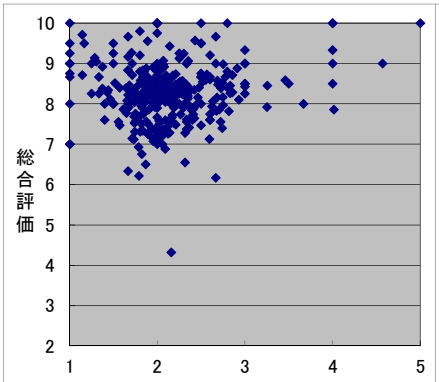

予習時間（設問4）と総合評価の関係

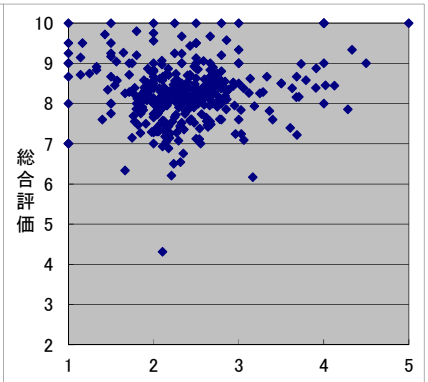

復習時間（設問5）と総合評価の関係

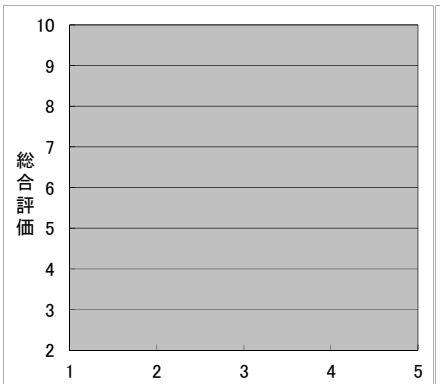

追加設問1（設問7）と総合評価の関係

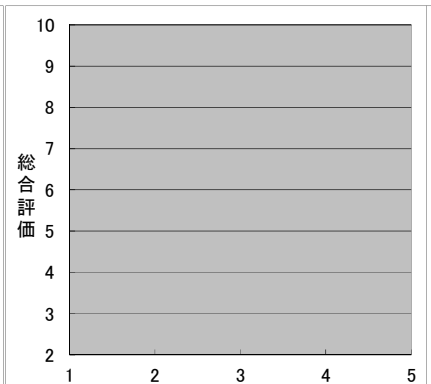

追加設問2（設問8）と総合評価の関係

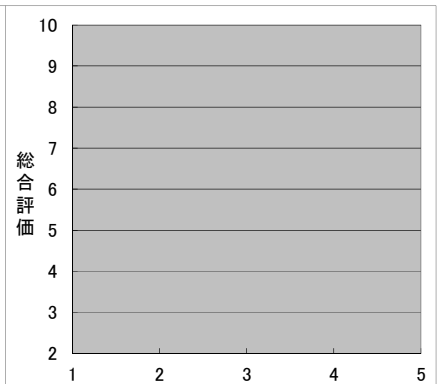

追加設問3（設問9）と総合評価の関係

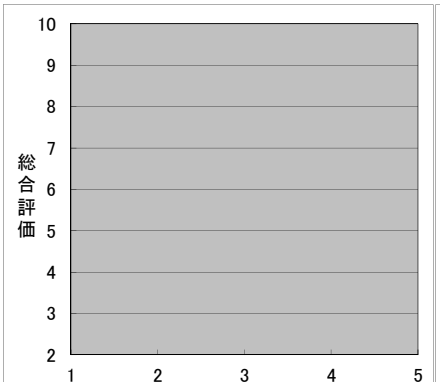

追加設問4（設問10）と総合評価の関係

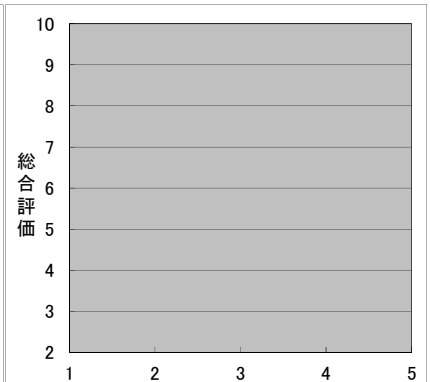

追加設問5（設問11）と総合評価の関係