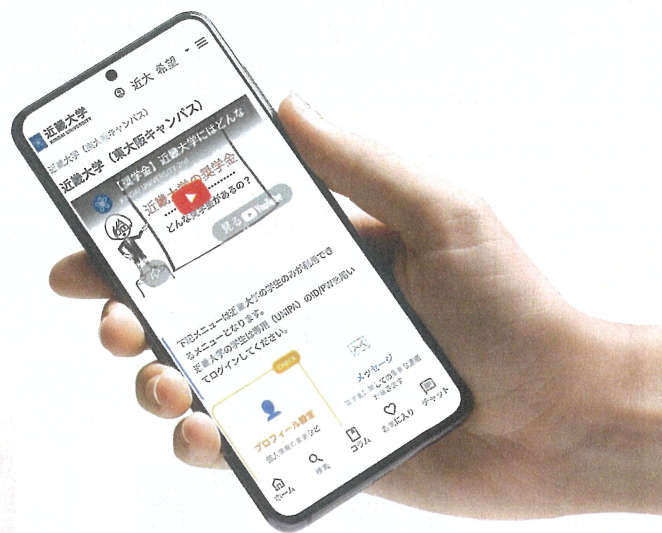


# 近畿大学（東大阪キャンパス）では 奨学金の申込・情報配信・やり取り等は ガクシーアプリを利用します！

！！ ガクシーのアカウント登録は  
4/6,7に近大メールアドレスに届く  
ガクシーからの招待メールを  
ご確認ください

すでにガクシーと連携済みの方にはメールは届きません。  
大学院入学や編入学等で学籍番号が変わる学生は、  
新規登録が必要なため、招待メールが届きます。



ガクシーアプリ  
ダウンロード



初回ログイン  
マニュアル



近大メール  
確認方法



## 日本学生支援機構（在学採用）

### 給付＜多子世帯含む＞奨学金・貸与奨学金 申込手続きについて

奨学金申込は、説明会投影資料をご確認いただき、手順に沿って進めてください。

— PDF全編 —  
説明会投影資料  
ダウンロード



— 動画① —  
奨学金制度説明



— 動画② —  
手続き手順



- 1 ガクシーアプリを登録する
- 2 ガクシーの下書きフォームを提出する  
※提出期日があります！必ず資料を確認！

【下書きフォーム】  
ガクシーにログインした状態で  
アクセスしてください。

学部・短大生



大学院生



- 3 ガクシーの審査完了後、  
「スカラネット」に本番入力する ※期日があります。
  - 4 「奨学金確認書兼地方税同意書」を  
日本学生支援機構に提出（郵送）する
- 奨学金申込 **完了**


※不備の連絡がきた場合は、すみやかに対応してください。

# ガクシーの登録方法

1 「ガクシー」から届く招待メールを確認、メール本文に記載のURLをタップ  
 (※新入生およびガクシー未連携者は4/6~4/7に配信予定)  
 次の画面で「SAMLログイン」をタップ

2 KINDAI IDとパスワード（UNIPAにログインするときのもの）を入力し、「続行する」をタップ。次の画面で「クリックしてください」をタップ


3 右上に、名前が表示されれば登録完了




4 ガクシーアプリをダウンロード




5 アプリを開き、右上のログインを選択、「ポータルログイン」をタップ



6 検索バーに「近畿大学」と入力し、「近畿大学（東大阪キャンパス）」を選択、「ポータルログイン」をタップ



7 次の画面で「SAMLログイン」を選択、右上に名前が表示されればログイン完了



# ガクシーの問い合わせ窓口

次のようなことでお困りの際は、ガクシーの問い合わせ窓口までご相談ください。

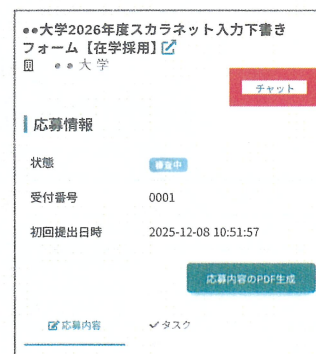
- ・ ガクシーの登録方法がわからない
- ・ ガクシーを使った下書き提出で困っている
- ・ 4/8,9の説明会に参加して、不明点がある
- ・ スカラネットの入力で困っている

## 1 ガクシーアプリのチャットから

ガクシーアプリのチャット機能を使ってご連絡ください  
**必ず事前に、ガクシー登録を完了させてからチャットしてください**



OR  
 アクセスした下書きフォーム 右上の「チャット」から



## 2 専用ダイヤルの電話から

受付可能時間 **9時30分～17時00分**（窓口停止13時15分～14時15分）  
 ※平日限定（土日祝日は休業）

電話窓口が大変混み合うことが予想されます。恐れ入りますが、時間をおいてから改めておかけ直しいただくか、ガクシー連携後は、可能な限りチャットでのお問い合わせをご利用いただきますようお願い申し上げます。

電話番号	
※6/30まで受付可能	<b>03-4455-3239</b> <b>03-4455-3241</b>

※チャットの返信には、2営業日ほどお待たせする場合がございますが、必ず返信いたしますのでお待ちください。



東京都渋谷区道玄坂1-21-1  
 SHIBUYA SOLASTA ビジネス  
 エアポート渋谷南平台 3F  
 株式会社ガクシー

**学生部（奨学金担当）**