

令和5年度「生涯スポーツ1」 Google Classroom への参加方法

新型コロナウイルス感染症の感染者増加などにより、対面授業の実施が困難になった場合や、受講者への連絡事項伝達などのため、「生涯スポーツ1」は「Google Classroom」を使用して実施いたします。受講するには、担当教員が設定した Google Classroom にクラスコードを使って参加をしなければ受講できません。以下の参加方法を参考に Google Classroom に参加してください。

オンデマンド授業を受講するには

1. 近大 UNIPA へログイン

①近畿大学HPの「情報処理教育棟 KUDOS」または「在学生情報」から『学生ログイン (近大 UNIPA)』にアクセスします。※東大阪キャンパス。



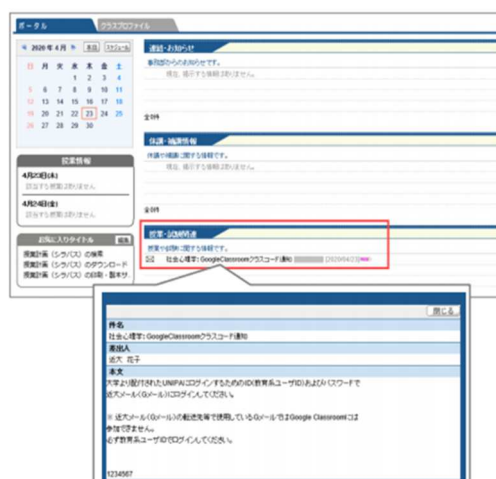
②ユーザーIDとパスワードを入力してログインします。



2. Google Classroom のクラスコードを確認

オンデマンド授業は Google Classroom から参加します！

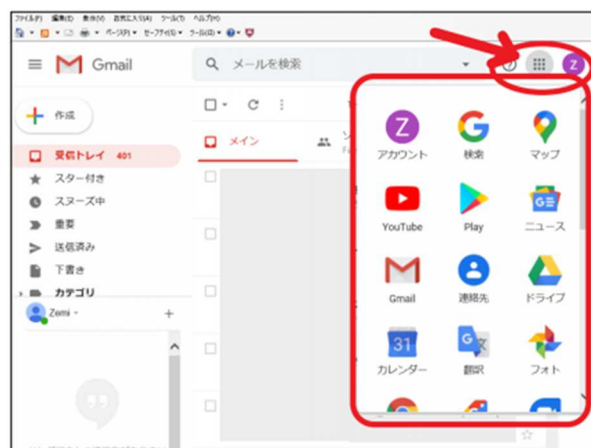
①UNIPA のポータル画面の「授業・試験関連」に、履修登録した授業の教員からクラスコードの通知が届きます。



② 東大阪キャンパスの URL (<http://mail.kindai.ac.jp/>) から近大メール (Gメール) にログインする。※UNIPA にログインする際の ID とパスワードを使用

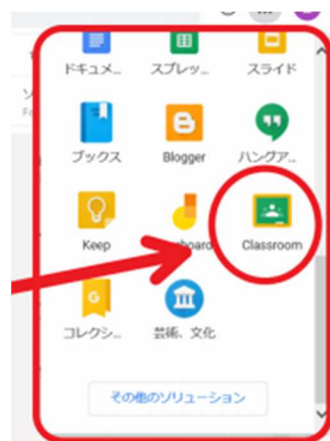
3. Google Classroom へアクセス

①近大メール (Gメール) にログインしたら、画面右上の Google アプリボタン (9つの丸い点) をクリックする。



②すると、収納されているアプリの一覧が開くので、下にスクロールします。

③Google Classroom を見つけてクリックします。



④本人確認の画面が表示されたら「続行」を押します



4. クラスコードの入力

①右上の「+」ボタンをクリックして「クラスに参加」を選択します。



②UNIPAで確認したクラスコードを入力して完了です。



5. Google Classroom 内の資料、指示事項を確認する。
オンラインでの授業が行われる場合、Google Classroom 内に記載されている ZOOM 情報より受講する。