

令和 7 年度 (2025 年度)

近畿大学貸与奨学金 募集要項 (大学院生)

I. 近畿大学貸与奨学金について

① 申込資格

本学に在学している人で、家計基準を満たしている人。ただし、本学への留学生や申込時及び採用時に休学している人は、申し込みができません。

【家計基準目安】

単位: 万円

課 程	給与所得者の世帯
修士課程相当	536
博士課程相当	718

本人及び配偶者（配偶者は定職がある場合のみ）の 2024 年分（1 月～12 月）の収入金額が、該当の収入基準額以下であることが必要です。なお、配偶者が給与所得の場合は、配偶者のみ下表「＜参考＞給与所得控除（配偶者のみ）」をしたうえで、本人収入金額と合算します。

<参考>給与所得控除（配偶者のみ）

年間収入金額（控除前）	控除額
400 万円以下の場合 ただし、年間収入金額が 268 万円未満の控除額は年間収入金額と同額である	年間収入額×0.2+214 万円
400 万円を超え 781 万円以下の場合	年間収入額×0.3+174 万円
781 万円を超える場合	408 万円

② 金額

年額 600,000 円 <一括振込>

③ 利子

無利子

④ 採用人数（定員） 2025 年度の予定定員（学部・短大・大学院）

東大阪キャンパス	431 人	和歌山キャンパス（生物理工学部）	35 人
奈良キャンパス（農学部）	50 人	広島キャンパス（工学部）	40 人
大阪狭山キャンパス（医学部）	15 人	福岡キャンパス（産業理工学部）	31 人

⑤ 選考

人物、学力、家計について、本奨学金の基準に照らし、各定員数の範囲内で採用します。したがって、申込者が全員採用されるとは限りません。

2. 申込方法

- ① 近畿大学生物理工学部のホームページより必要書類をダウンロードする
 タイトル:「令和7年度(2025年度)近畿大学貸与奨学金 募集要項」について

掲載場所:近畿大学生物理工学部ホーム>TOPICS>奨学金

<https://www.kindai.ac.jp/bost/news/topics/scholarship/>

QRコード



- ②近大UNIPAへログインし、申込入力をする

※[その他のメニュー]→「奨学金申込」をクリックしてください。

入力画面が表示されないなど進まない場合、UNIPA ログイン画面(ログインする前)にある「★ご利用にあたっての注意事項(pdf)」を必ず読んでください。Web ブラウザのポップアップブロックを解除する方法が記載されています。パソコンで入力してください。

※4月4日より近大UNIPAが利用できます。

- ③ ②で入力した「申込願書」を A4 サイズ横 でプリントアウト(印刷)する

- ④申込願書、申請書類、証明書類等をそろえて、提出先へ提出する

※提出先は「5. 申込書類提出期間と提出先」を確認ください。

(注意)

留学(休学中を除く)により本人が申し込みできない場合、ご家族を通しての書類提出(郵送を含む)を認めます。但し、提出期限外の受付はいたしませんのでご注意ください。

3. 収入に関する証明書について

申込者本人及び配偶者(配偶者については定職収入がある場合のみ)の収入に関する

する証明書(コピー)を提出してください。

詳細は、別紙「<参考>収入に関する必要な証明書類」をご確認ください。

4. 提出書類

書類はすべてペン(またはボールペン)で記入してください。鉛筆、消せるペンでの使用は認められません。

- ① 近畿大学貸与奨学金 申込願書 ※(近大UNIPAで申込入力し A4 サイズ横に印刷し、署名したもの)
- ② 近畿大学奨学金 申込チェックリスト
- ③ 収入計算書
- ④ 収入証明書 貼り付け台紙(各証明書コピーを付けたもの)
 ※本年度の収入証明書は、前年に対し変動がある場合のみ提出してください
- ⑤ 銀行口座の通帳等のコピー(学生本人名義に限る)

⑥ 成績証明書(近畿大学奨学金申込チェックリスト 参照)

5. 申込書類提出期間と提出先 各キャンパスごとに異なります。

キャンパス	提出期間	提出方法・場所等
(和歌山キャンパス) 生物理工学部	<p>4月8日(火)～4月17日(木)</p> <p>月～金曜日 10:00～13:00 14:00～17:00</p> <p>*土曜日・日曜日は申込の受付を行いません。</p>	<p>申込書類受付時、対面で内容の確認をします。 お一人あたり5分から10分を見込んでください。 なるべく日程前半にお願いします。 後半は混雑します。</p> <p>※近畿大学奨学金(貸与)の申込入力について 和歌山キャンパスの学生は、 近大 UNIPA にログイン後、 [その他のメニュー] → [奨学金申込] から入ってください。</p> <p>場 所 2号館2階会議室(奨学金特設会場)</p>

6. 申込から採用までの日程(予定)

採否の通知	<p>6月下旬～7月上旬</p> <p>※近大 UNIPA で通知。書面で通知はありません。 ※電話等による回答はいたしません。</p>
※採用手続期間	<p>採用者には近大 UNIPA に登録されている保証人住所へ採用書類を郵送します。期日内に手続書類を提出してください。 通知到着日～7月中旬。</p>
振込予定日	<p>7月末予定(申請された学生本人名義口座へ一括振込)</p>

※申込から採用手続期間に休学・留学等で本人が手続できない場合は、申込できません。

7. 採用手続

採用内定者は期日内に正式に手続きをする必要があります。手続きをしない場合、採用内定 が取り消されます。

手続きの際には連帯保証人 2 人が必要です。

連帯保証人とは奨学生本人と連帯して返還の責任を負います。また、下表①および②の 2 人が必要です。

①	連帯保証人(保護者)	父または母(父母がいない場合に限り代わる保護者)
②	連帯保証人 (保護者以外の方)	原則として次の(ア)～(オ)の条件をすべて満たす人 (ア) 4 親等以内の親族(父母を除く兄弟姉妹・おじ・おば・いとこ等) (イ) 本人および連帯保証人①(保護者)と別生計 (ウ) 18 歳以上かつ 65 歳未満 (エ) 保証能力のある人 (オ) 未成年者・学生・債務整理中(破産等)でない人

以前に本奨学金の貸与を受けた人は、その時と同じ連帯保証人(2 人とも)を選任してください。

8. 採用時提出書類

・「奨学金借用証書」に学生本人および連帯保証人 2 人がそれぞれ署名・押印し、提出します。

・連帯保証人 2 人の「印鑑登録証明書」が必要です(市町村役場発行の原本で、大学に提出する時点において発行から 3 か月以内のものが必要)。

・提出された「奨学金借用証書」および「印鑑登録証明書」は返却いたしません。

9. 交付

7 月下旬に貸与年額 600,000 円を一括して、申請された学生本人名義の口座に振り込みます。

※前期授業料の納入期限(2025 年 5 月 14 日)には間に合いませんので、ご注意ください。

10. 次年度以降も希望する場合

本奨学金は次年度への継続はできません。

次年度以降も希望する場合は、必要年度の 4 月に申し込みをしてください。

(希望年度前の 3 月末頃に近大 UNIPA、ホームページ等で案内予定)

11. 返還

卒業(修了)後に口座振替より返還となります。(在学中は返還が猶予されますが編入学、大学院等への進学の際には届出が必要です)。

卒業(修了)年の12月より開始。年賦返還。※月賦返還はありません。

例	返還総額 (総貸与額)	返還期間	返還年賦額 (年1回12月に返還)
	60万	6年	10万
	160万	16年	10万
	180万	18年	10万
	240万	20年	12万

※240万円を
超える場合は、
貸与総額を
20(年)で割った額

12. その他(提供情報について)

申込書提出時に取得した情報は、奨学金業務のために利用されます。この利用目的の適正な範囲において、あなたの情報が、学校、金融機関及び業務委託先に必要に応じて提供されますが、その他の目的には利用されません。

※提出された申込書類(証明書類等)は、一切返却しませんので、了解のうえ申込してください。

以上
令和7年3月

この募集要項を熟読のうえ、ご不明な点は
各キャンパス担当窓口にてお問い合わせください。

キャンパス	担当窓口
和歌山キャンパス(生物理工学部)	和歌山キャンパス学生センター 教務・学生担当奨学金係

近畿大学奨学金 大学院 申込チェックリスト

学部	学年	学籍番号 <small>(「-」は付けないで記入)</small>	氏名
			フリガナ

質問項目

① 日本学生支援機構奨学金の第一種・第二種を両方受けている または 両方を2025年度に申請予定である。	はい・いいえ
② 2025年4月に本学へ再入学で入学しましたか	はい・いいえ
③ 留年、休学などで2回以上同じ学年になったことがありますか	はい・いいえ
⑤ 今まで近畿大学奨学金(貸与)を受けたことがありますか(学部時含む) 奨学生番号: _____	はい・いいえ ※はいの方は 奨学生番号を記入
⑥ 近畿大学奨学金(貸与)の返還方法は口座振替のみとなることご理解いただけましたか	はい・いいえ

提出対象者	チェック	提出書類
全員提出	<input type="checkbox"/>	この用紙
全員提出	<input type="checkbox"/>	2025年度近畿大学奨学金(貸与)願書 ※近大ユニバにて申込入力後、A4横に印刷し署名したもの
全員提出	<input type="checkbox"/>	収入計算書・収入に関する証明書
全員提出	<input type="checkbox"/>	銀行口座の通帳等のコピー(学生本人名義に限る)

成績に関する証明書

提出対象者			チェック	提出書類	備考
全員提出	修士課程 博士前期課程	1年	<input type="checkbox"/>	大学の成績証明書	出身の大学で発行
		2年	<input type="checkbox"/>	修士・博士前期課程の成績証明書	大学院で発行された成績通知書等
	博士後期課程	1年	<input type="checkbox"/>	修士・博士前期課程の成績証明書	大学院で発行された成績通知書等
		2・3年	<input type="checkbox"/>	博士後期課程の成績証明書	大学院で発行された成績通知書等
		2・3年 で成績未判明の者	<input type="checkbox"/>	修士・博士前期課程の成績証明書	大学院で発行された成績通知書等
	博士課程	1年	<input type="checkbox"/>	大学の成績証明書	出身の大学で発行
		2～4年	<input type="checkbox"/>	博士課程の成績証明書	大学院で発行された成績通知書等

◎成績を記入してください(この欄のみ鉛筆で記入)

	優・秀	良	可	合格	一括 認定	認定	合計
科目数							
単位数							

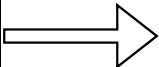
留意事項

- ・修士・前期・博士課程の1学年に所属する人は、学部の「専門教育科目」の取得科目数と単位数を記入してください。
- ・修士・前期・博士課程の2学年以上に所属する人は昨年度までに取得した科目数と単位数を記入してください。
- ・後期課程に所属する人は前期課程の成績科目数と単位数を記入してください。
- ・教職専門科目・自由選択科目など、卒業に関係のない科目は記入しないでください。

申し込みの際に記入・提出いただいた情報は、本学における奨学金の選考・推薦等、奨学金業務のみに使用します。その他の目的には利用いたしません。

収入計算書

課程	学年	学籍番号 (「-」は付けないで記入)	氏名
			フリガナ

	本年の見込みの収入については、 前年の収入金額に対して、変動ありません		本年度記入不要
	本年の見込みの収入については、前年の収入金額に 対して、変動しますので以下のとおり報告します。		

前年度（2024年 1 月～12月） の収入額		
収入項目		収入額（年額）
定職	定職（本人）	円
	定職（配偶者） 該当者のみ	円
アルバイト	アルバイト 1	円
	アルバイト 2	円
	アルバイト 3	円
★父母等からの 給付額		円
奨学金		円
その他の収入		円
収入合計		円

本年度（2025年 1 月～12月） の収入見込額		
収入項目		収入見込額（年額）
定職	定職（本人）	円
	定職（配偶者） 該当者のみ	円
アルバイト	アルバイト 1	円
	アルバイト 2	円
	アルバイト 3	円
★父母等からの 給付額		円
奨学金		円
その他の収入		円
収入見込合計		円

金額を記入したものは全て証明書類の提出が必要。

定職・アルバイトが複数あり、欄が不足する場合は、合計金額を記入。合計であっても各証明書類が必要。

★父母からの給付額は金額と父母等の自署が必要

収入の若干のゆらぎについては変動に含みません。変動したとは、別の勤務先が変わったり、アルバイト数が増えた場合を指します。

各項目 1 万円未満切り捨て

★父母等からの給付額

近畿大学奨学金を申し込みにあたり、申込者の本人への給付額については以下のとおりであることに相違ありません

給付者（父母等）氏名 自署

給付者（父母等）氏名 自署

金額（年額）	金額（年額）
円	円

<参考>収入に関する必要な証明書類(証明書類はコピー可。提出された書類の返却はいたしません)


「収入計算書」に必要事項を記入し、該当する証明書類を添付のうえ提出してください。

【前年】 2024年(1月～12月)の証明 書類	定職収入がある場合	源泉徴収票(給与所得者) 所得税の確定申告書(控)(給与所得者以外) ※確定申告書(控)に税務署の受付印がない場合は市区町村役場発行の所得証明書、 課税証明書又は税務署発行の納税証明書(その2)のいずれか1つの添付が必要。な お、確定申告書(控)と、市区町村発行の所得証明書又は課税証明書、税務署発行の 納税証明書(その2)の対象年度が異なっても差支えない。 ※確定申告をe-taxなどの電子申告により行った場合は、受付日時等が印字された「確 定申告書」の添付が必要。
	アルバイト収入の場合	アルバイト先の源泉徴収票、給与支払証明書等
	父母等からの給付額	給付の年額の証明(「収入計算書」に父母が署名)
	奨学金を受けている場合	奨学金受給額を証明する書類のコピー 貸与奨学金返還確認票(日本学生支援機構奨学金の場合)のコピー
	その他	雇用保険受給資格者証、各種手当の通知書、生活費の出し入れに使用している預貯金 通帳(口座名義人と直近3ヵ月程度の記帳部分)のコピー等
【本年】 2025年(1月～12月【見込含 む】)の証明書類も併せて提 出が必要な場合	前年2024年(1月～12月)の 収入から変動がある場合	直近3ヵ月以上の給与明細・年収見込証明書(定職・アルバイト収入がある場合) 退職証明書 当該収入を証明できる書類(父母から給付額・奨学金・その他の収入がある場合は、上 記2024年の取扱いと同様)

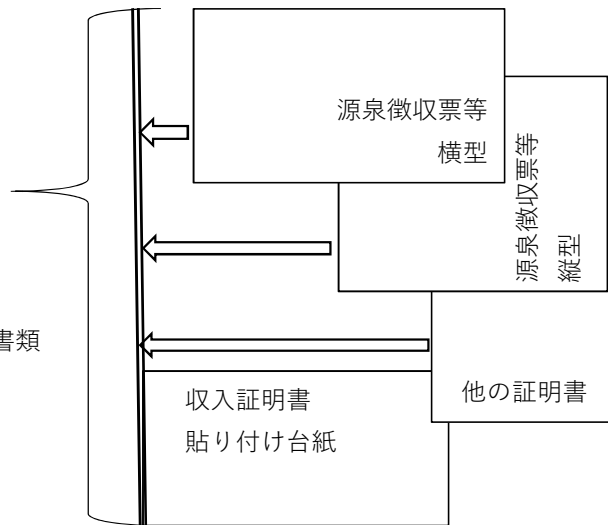
(注)「収入計算書について」

- ・収入金額を推算する必要がある場合は、裏面の余白に計算式を記入してください。
- ・本年度の見込用について前年と変動が無い場合、記入は不要です。

貼り付け例：ホッチキスの場合

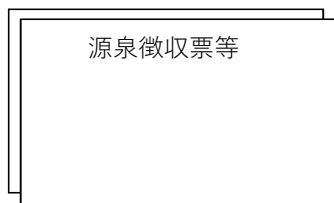


貼り付け台紙を一番下にし、各証明書類の頭をそろえてホッチキス止めする

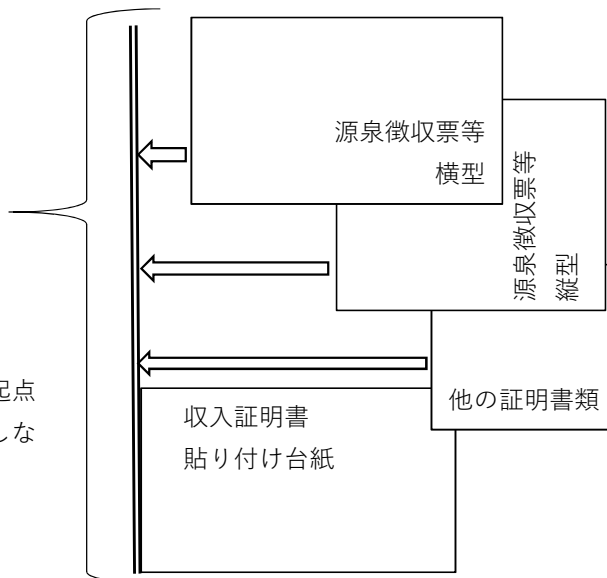


前年度（2024年1月～12月）の収入額

貼り付け例：のりづけの場合



貼り付け台紙を一番下にし、左上を起点として各証明書類をそろえて、ずらしながらのりづけする



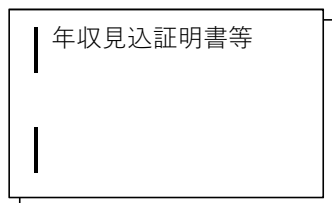
収入証明書 貼り付け台紙

学籍番号	
氏名	

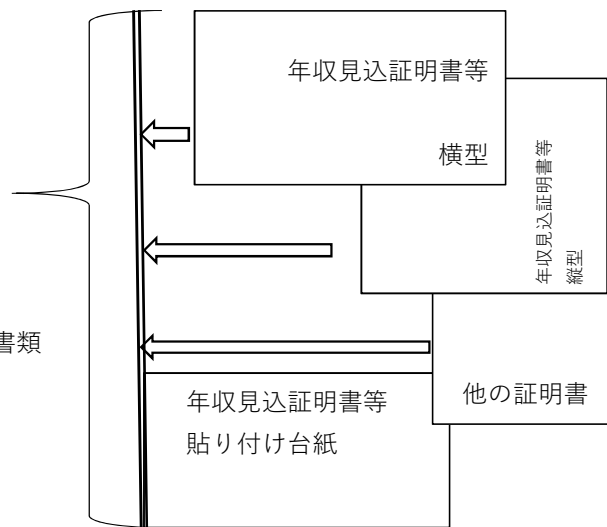
申し込みの際に記入・提出いただいた情報は、本学における奨学金の選考・推薦等、奨学金業務のみに使用します。その他の目的には利用いたしません。

前年度（2024年1月～12月）の収入額

貼り付け例：ホッチキスの場合

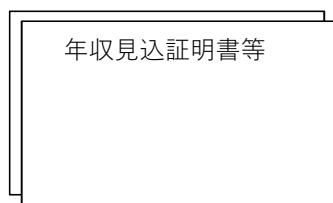


貼り付け台紙を一番下にし、各証明書類の頭をそろえてホッチキス止めする

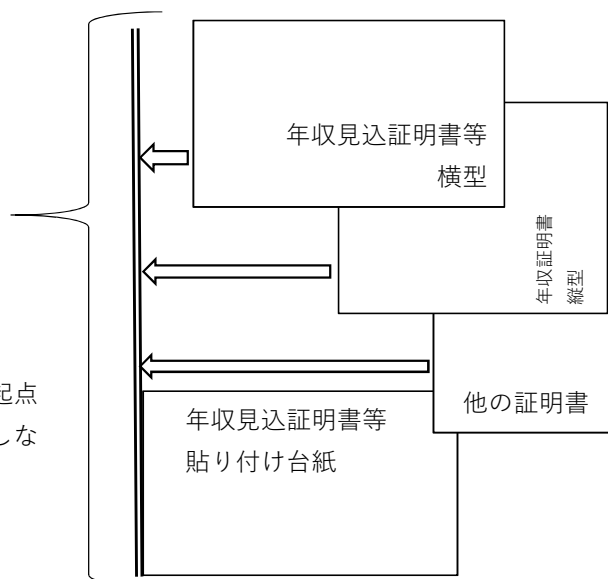


本年度（2025年1月～12月）の収入見込額

貼り付け例：のりづけの場合



貼り付け台紙を一番下にし、左上を起点として各証明書類をそろえて、ずらしながらのりづけする



収入証明書 貼り付け台紙

学籍番号	
氏名	

申し込みの際に記入・提出いただいた情報は、本学における奨学金の選考・推薦等、奨学金業務のみに使用します。その他の目的には利用いたしません。

本年度（2025年1月～12月）の収入見込額

← ホッチキス止め位置 →

のりづけ
枠

申請された口座情報に入力間違いが多く見受けられます。

申請されました口座の通帳等のコピーを添付しご申請をお願いいたします。

ネット銀行等の場合、Web画面を印刷したもので可。

銀行名、支店名、銀行コード、支店コード、貯金種別、口座番号、口座名義人が分かるようにお願いします。

学生本人名義に限ります。

The diagram illustrates a sample bank passbook page. An orange arrow points from a stack of passbooks to a single page. The page is divided into sections. The top section is labeled '口座種別' (Account Type) and contains '●●普通預金' (General Savings). Below this is '口座名義人' (Account Holder) with '〇〇〇〇〇〇' (00000000). The next section is '店番号、口座番号' (Branch Number, Account Number) with '000' and '00000000'. The bottom section is '金融機関名・支店名' (Financial Institution Name, Branch Name) and contains '株式会社●●銀行(銀行コード0000)' (Company ●● Bank (Bank Code 0000)), 'お取引店' (Your Branch), '〇〇〇〇支店' (0000 Branch), and '電話 00-0000-0000'. A red box labeled '見本' (Sample) is placed over the bottom section. The page also has a section for '定期的な通帳記載のお願い' (Request for regular passbook entries) and a '事項' (Items) section.

振込口座 貼り付け台紙

学籍番号	
氏名	

申し込みの際に記入・提出いただいた情報は、本学における奨学金の選考・推薦等、奨学金業務のみに使用します。その他の目的には利用いたしません。

近畿大学奨学金

奨学金の申込をされる方へ

－TA・RAの収入証明書について－

近畿大学でTA（ティーチングアシスタント）またはRA（リサーチアシスタント）の業務に従事していた方（またはする予定の方）は、下記の書類を準備してください。

近畿大学奨学金を申込む場合、前年（2024 年）と当年（2025 年）についての本人の収入証明が必要です。

記

◆ 2024 年中にTA・RAをしていた方

「2024 年分源泉徴収票」を用意してください。

「COMPANY」サービスメニュー ＞ 各種情報照会 ＞ 源泉徴収票照会で出力できます。奨学金申込時に提出してください。

◆ 2025 年中にTA・RAをする予定の方

「給与支払（見込）証明書」の提出は不要です。

以下の「収入証明申請書」の本人記入欄を記入し、奨学金申込時に提出してください。

以上

本件に関する問い合わせ先

近畿大学 和歌山キャンパス学生センター
教務・学生担当奨学金係（2 号館 1 階事務室）
電話 （0736）77-3888 （代表）

このたび、近畿大学奨学金 に申し込みますので、下記の収入について証明をお願いします。

収入証明申請書

本人記入欄

2025 年 月 日

氏 名	研 究 科	専 攻	学年	学 籍 番 号 (「-」は付けないで記入)										
フリガナ														
生 年 月 日(西暦)	性 別		連 絡 先											
年 月 日生	男 ・ 女		TEL () -											

(2025 年度申請用) 近畿大学 和歌山キャンパス学生センター 教務・学生担当

記入いただいた情報は、本学における奨学金の選考・推薦等、奨学金業務のみに使用します。その他の目的には、利用いたしません。

＜ 申込者 → 教務・学生担当 奨学金係 → 庶務 → 奨学金係＞